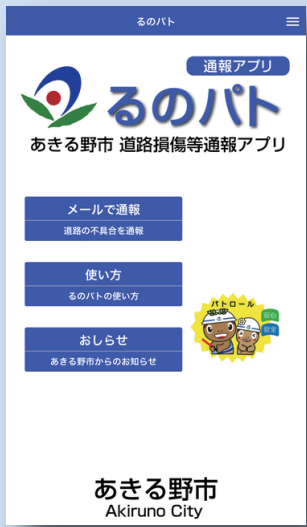


るのパトの使い方

1. アプリを起動



[るのパト]のアイコンをタップしてアプリを起動し、メニュー画面で[メールで通報]をタップします。

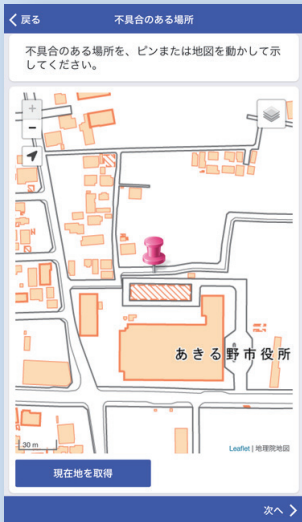


2. 写真を撮影



不具合箇所を、近くから1枚、遠くから1枚撮影します。

3. 位置を確認



現在位置が地図上にピンで表示されます。
位置が正しいか？確認してください。

※位置がずれている場合は、不具合箇所までピンを動かしてください。

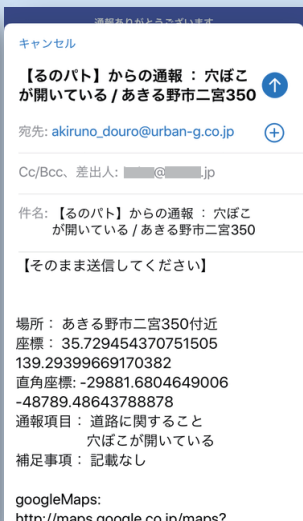
4. 不具合内容を選択



不具合の内容に最も近い項目を1つ選択してください。

※該当する項目がない場合は、[その他]を選択し、入力欄に記入してください。

5. 内容を確認して通報メールを送信



通報内容を確認し、[送信する]をタップすると、メール送信画面に移ります。

何も入力せずにそのままメールを送信してください。

以上で通報処理は完了です。

