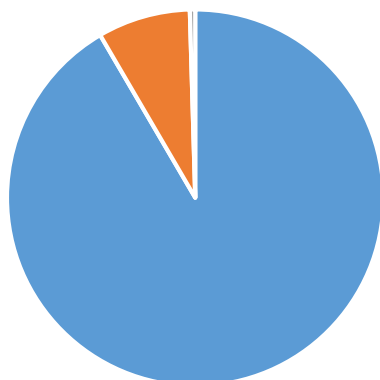


【別表】 回答件数 428 件

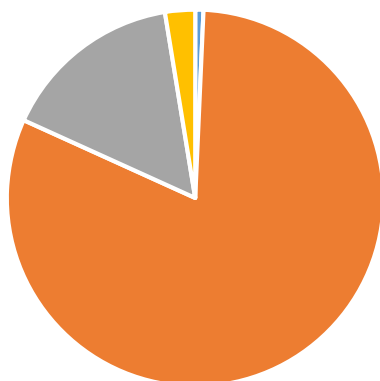
回答方法



■ 電子申請 ■ 市民ポスト ■ 窓口

- ・ 電子申請 392 件 (91.6%)
- ・ 市民ポスト 34 件 (7.9%)
- ・ 窓口 2 件 (0.5%)

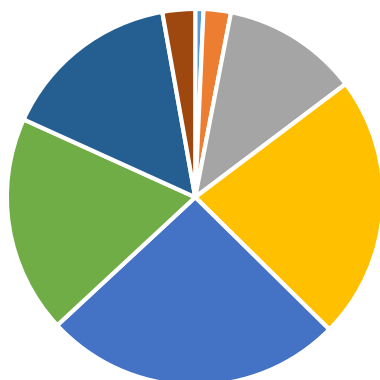
アンケートを知った媒体



■ Twitter ■ メール配信サービス ■ 広報紙 ■ 広報紙及びメール配信サービス

- ・ Twitter 3 人 (0.7%)
- ・ メール配信サービス 347 人 (81.1%)
- ・ 広報紙 67 人 (15.7%)
- ・ 広報紙及びメール配信サービス 11 人 (2.5%)

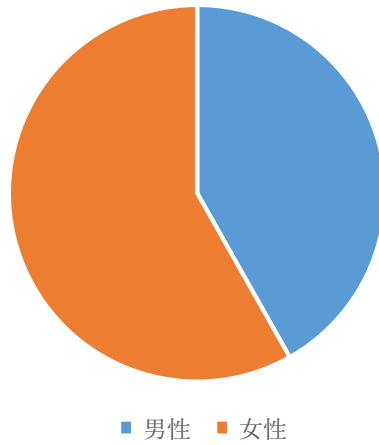
年代



■ 10歳代 ■ 20歳代 ■ 30歳代 ■ 40歳代 ■ 50歳代 ■ 60歳代 ■ 70歳代 ■ 80歳代

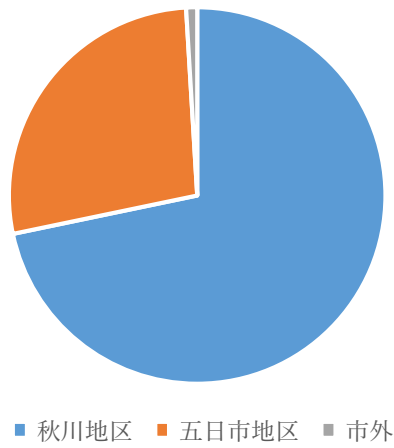
- 10歳代 3 人 (0.7%)
- 20歳代 10 人 (2.3%)
- 30歳代 50 人 (11.7%)
- 40歳代 97 人 (22.7%)
- 50歳代 110 人 (25.7%)
- 60歳代 80 人 (18.7%)
- 70歳代 66 人 (15.4%)
- 80歳代 12 人 (2.8%)

性別



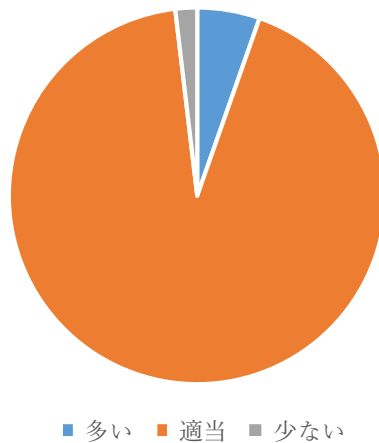
男性 179 人 (41.8%)
女性 249 人 (58.2%)

居住地



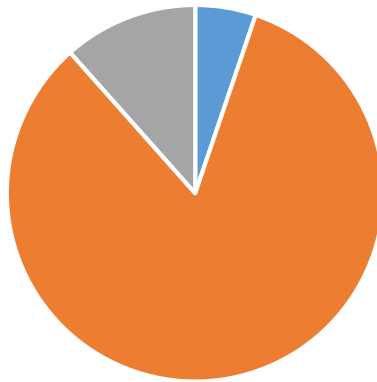
・ 秋川地区 307 人 (71.7%)
・ 五日市地区 117 人 (27.3%)
・ 市外 4 人 (1.0%)

発行頻度



・ 多い 23 人 (5.4%)
・ 適当 397 人 (92.8%)
・ 少ない 8 人 (1.8%)

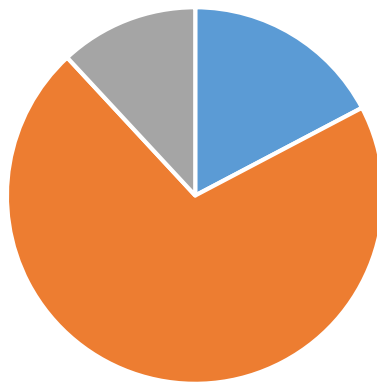
記事量



■ 多い ■ 適当 ■ 少ない

- ・ 多い 10 人 (2.3%)
- ・ 適当 367 人 (85.7%)
- ・ 少ない 51 人 (12.0%)

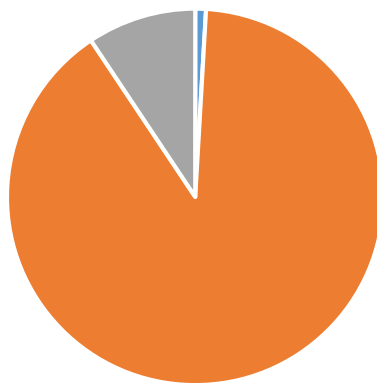
記事の満足度



■ 高い ■ 普通 ■ 低い

- ・ 高い 74 人 (17.3%)
- ・ 普通 303 人 (70.8%)
- ・ 低い 51 人 (11.9%)

文字の大きさ



■ 大きい ■ 適当 ■ 小さい

- ・ 大きい 4 人 (0.9%)
- ・ 適当 384 人 (89.7%)
- ・ 小さい 40 人 (9.4%)