

表1 実施機関別の市政情報公開請求(申出)件数

実施機関	主管課	件数
市長	企画政策課	1
	総務課	5
	契約管財課	1
	地域防災課	3
	課税課	12
	観光まちづくり推進課	1
	生活福祉課	1
	区画整理推進室	32
	管理課	5
	施設営繕課	1
教育委員会	教育総務課	1
	生涯学習推進課	1
合計		64

表2 市政情報の公開・非公開などの処理件数

区分	公開	一部公開	非公開	取下げ	審査請求
義務的公開	18	18	2	0	3
任意的公開	12	13	0	1	1
合計	30	31	2	1	4

※任意的公開…市政情報の公開を請求できるもの以外からの申出に対する公開とあきる野市情報公開条例の施行前に作成・取得した市政情報の公開

表3 実施機関別の個人情報開示請求件数

実施機関	主管課	件数
市長	市民課	5
	保険年金課	1
	健康課	1
	子ども家庭支援センター	2
合計		9

表4 個人情報の開示・非開示などの処理件数

開示	一部開示	非開示	取下げ	審査請求
0	5	4	0	0

情報公開制度は、市が保有する情報の公開を求める市民の権利を保障し、透明で開かれた市政を実現することを目的とした制度です。

個人情報保護制度は、市が保有する個人情報の適正な取扱いを定めることで、市民の権利利益を保護し、市民の皆さんが自分の情報の開示、訂正などを求める権利を保障する制度です。

平成30年度の市政情報の公開請求(申出)、個人情報の開示請求などの状況は、表1から表4までのとおりです。

▽問合せ 総務課法規係



情報公開制度・個人情報保護制度の利用状況

道路に面した生垣や庭木の枝が伸びると、車や歩行者の通行の障害となるばかりでなく、道路照明やカーブミラーなどを覆い、交通事故の要因となります。山林などでは、樹木の倒木や枝の落下等で、思わぬ事故を招くこととなります。道路の事故防止と安全対策のために、生垣



安全で快適な道づくりにご協力をお願いします

や樹木の手入れを計画的に行いましょう。

次のような行為は、直接通行の支障となり危険ですので行わないでください。

- 路上に商品や置看板を並べること
- 自転車・バイクなどの放置
- 車などの出入りのために段差プレートなどを置くこと

※段差プレートなどは、歩行者がつかずいたり、自転車やオートバイが乗り上げて転倒するおそれがあり非常に危険です。また、道路面排水の妨げにもなります。

※車の出入りのために、L型溝など縁石を切り下げた場合は、自費工事となりますので、お問い合わせください。

▽問合せ 管理課管理係

市では、「観光・イベント情報」「子育て情報」「防災・防犯情報」など、市の情報をスマートフォンなどで受け取ることができます。「あきる野市メール配信サービス」を行っています。

※災害が発生するおそれがある場合など、「防災行政無線」にあきる野市メール配信サービス」で随時情報を提供します。

▽登録手順・配信情報 図のとおり

※登録された全の方に「広報あきる野」を配信しています。

▽問合せ 市長公室

メール配信サービス未登録の方へ大雨シーズン前に登録してください

▽問合せ 市長公室

下のコードからも市ホームページにアクセスできます



※詳しくは、市ホームページ  
(http://www.city.akiruno.tokyo.jp/0000009394.html)をご覧ください。

市では、市公式「Twitter」「あきる野市(防災・防犯)」で、防災・防犯情報、災害・危機管理情報などを発信しています。

防災行政無線が聞き取りづらい場所や災害事などの際に、有効な市からの情報発信源になります。

Twitter  
防災・防犯情報を発信しています

図「メール配信サービス」登録手順

ご登録の前に


「あきる野市メール配信サービス」は、メール配信サービスの利用基準に同意の上、登録をお願いします。また、次の2つの設定確認を行ってから登録をお願いします。

- 「@sg-m.jp」ドメインまたは「akiruno@sg-m.jp」のアドレスからのメールを受信を許可してください。
- URL 付きメールの受信を許可してください。

※迷惑メール対策の設定をされていない場合でも、確実にメールを受信するために、上記の設定をされることをお勧めします。

登録手順1

コードを読み取り、「空メール」を送信します。



コードの読み取りができない場合は、下記のアドレスに空メールを送信してください。

t-akiruno@sg-m.jp


登録手順2

登録用URLが記載されたメールが届きます。



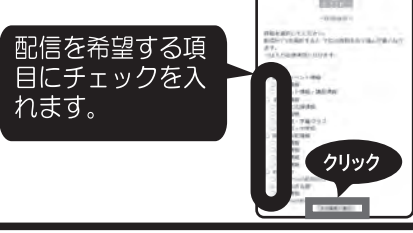
登録手順3

利用基準をご確認の上、【メール配信に同意する】ボタンを押します。



登録手順4

配信情報を選択します

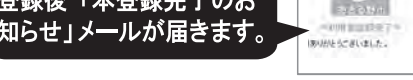


登録手順5

入力内容を確認し、登録します。

登録手順6

登録完了です。



登録に困ったら

次のコードからFAQにアクセスしてください。  
※携帯電話会社ごとの迷惑メールの設定方法もご確認いただけます。



拡大図

- 詳細 ※
- 観光・イベント情報
    - 観光情報
    - イベント情報・講座情報
  - 子育て情報
    - 子育て応援情報
    - 保育園等
    - 児童館・学童クラブ
    - 小学校・中学校
  - 防災・防犯情報
    - 火災情報
    - 防犯情報
    - 気象情報
    - 地震情報
  - お知らせ
    - 議会からのお知らせ
    - 広報あきる野
    - 健康情報
    - 市からのお知らせ

次の画面に進む