

あきる野市子育て支援ニーズ調査
【結果報告書】

平成31（2019）年3月時点
あきる野市

目次

I	調査概要	1
1	調査の目的	2
2	調査概要	2
3	報告書の見方	2
II	調査結果	3
1.	子どもと家族の状況について	4
2.	子どもの育ちをめぐる環境について	9
3.	保護者の就労状況について	11
4.	育児休業の取得状況等について【就学前児童のみ】	20
5.	平日の定期的な教育・保育事業の利用状況について【就学前児童のみ】	24
6.	土曜日・休日や長期休暇中の「定期的」な教育・保育事業の利用希望について【就学前児童のみ】	45
7.	病気の際の対応について	49
8.	不定期の教育・保育事業や宿泊を伴う一時預かり等の利用について【就学前児童のみ】	53
9.	あきる野市の子育てひろばの利用状況について【就学前児童のみ】	66
10.	小学校就学時の放課後の過ごし方について	69
11.	学童クラブ等の利用について【小学生のみ】	88
12.	子どもの生活環境について【小学生のみ】	90
13.	地域とのかかわりについて	93
14.	子育て全般について	98
15.	教育・保育環境の充実など子育ての環境や支援に関してのご意見	124

I 調査概要

1 調査の目的

本調査は、2020年度から2024年度までを計画期間とする「あきる野市子ども・子育て支援事業計画」を策定するに当たり、市民の子ども・子育てに関する生活実態やご意見・ご要望を把握することを目的としています。

2 調査概要

- 調査地域：市全域
- 調査対象者：市内在住の就学前児童の保護者（就学前児童調査）
市内在住の小学校1年生から6年生までの児童の保護者（小学生調査）
- 抽出方法：住民基本台帳から、就学前児童 2,000 人、小学校1年生から6年生までの児童 1,000 人の合計 3,000 人を無作為抽出
- 調査期間：平成 30 年 12 月 1 日～12 月 17 日
- 調査方法：郵送配布・郵送回収による郵送調査法
- 回収結果：

調査票	調査対象者数 (配布数)	有効回収数	有効回収率
就学前児童	2,000	1,070	53.5%
小学生	1,000	533	53.3%
合計	3,000	1,603	53.4%

3 報告書の見方

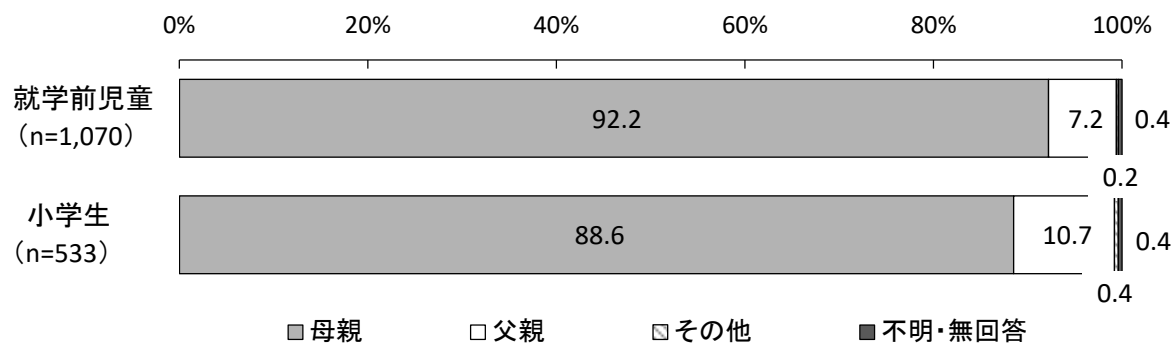
- 回答は、「単数回答（○は1つ）」と「複数回答（あてはまるものすべてに○）」の選択式の回答と、具体的な数値を回答する「数量回答」があります。
- 回答結果の割合「％」は有効サンプル数に対して、それぞれの回答数の割合を小数点以下第2位で四捨五入したものです。そのため、単数回答（複数の選択肢から1つの選択肢を選ぶ方式）であっても合計値が100.0%にならない場合があります。
- 複数回答（複数の選択肢から2つ以上の選択肢を選ぶ方式）の設問の場合、回答は選択肢ごとの有効回答数に対する、それぞれの割合を示しています。そのため、合計が100.0%を超える場合があります。
- 図表中に「不明・無回答」とあるものは、回答が示されていない、又は回答の判別が困難なものです。
- クロス集計表では、分析軸となる設問に「不明・無回答」がある場合は表示していません。そのため、分析軸の回答者数の合計が全体と一致しない場合があります。また、表中「不明・無回答」を除いて、分析軸の項目毎に、その割合の最大値を網掛け表示しています。
- 図表中の「n (number of case)」は、集計対象者総数（あるいは回答者限定設問の限定条件に該当する人）を表しています。
- 本文中の設問の選択肢について、長い文は簡略化している場合があります。

Ⅱ 調査結果

1. 子どもと家族の状況について

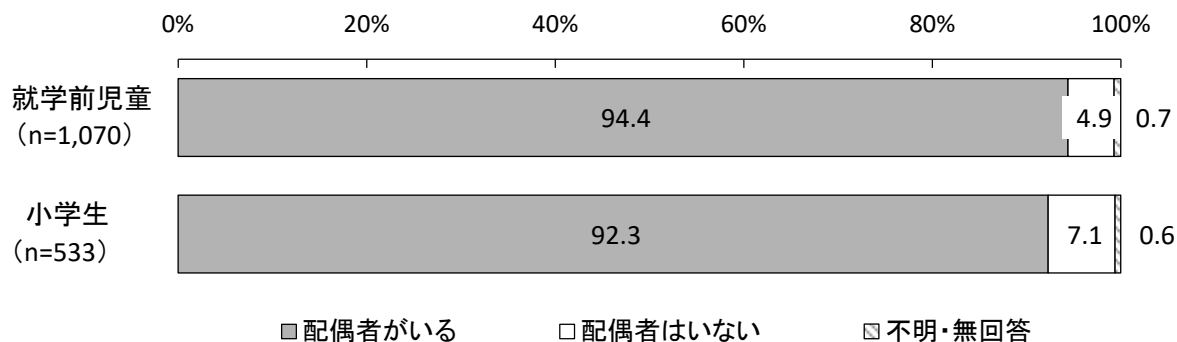
(1) 調査票の回答者（単数回答）《就学前児童調査：問1、小学生調査：問1》

調査票の回答者については、「母親」が就学前児童で 92.2%、小学生で 88.6%と最も高くなっています。



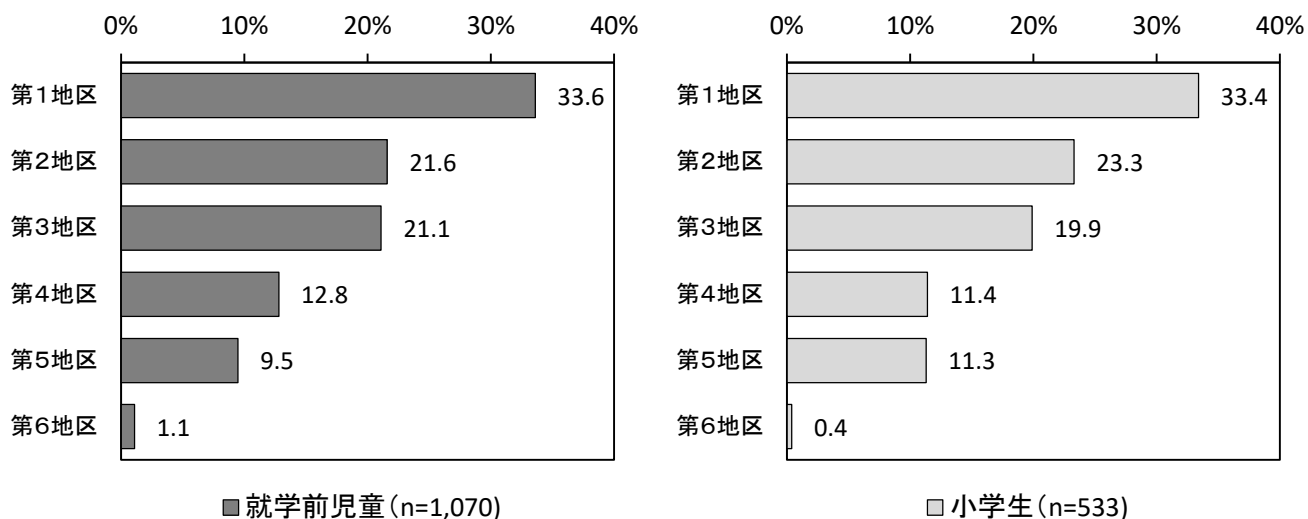
(2) 回答者の配偶関係（単数回答）《就学前児童調査：問2、小学生調査：問2》

調査票の回答者の配偶関係については、「配偶者がいる」が就学前児童で 94.4%、小学生で 92.3%となっています。



(3) 居住地区（単数回答）《就学前児童調査：問3、小学生調査：問3》

居住地区については、就学前児童と小学生ともに「第1地区」が最も高く、次いで「第2地区」「第3地区」となっています。



■居住地区

【第1地区】雨間、野辺、小川、小川東一丁目～三丁目、二宮、二宮東一丁目～三丁目、平沢、平沢東、平沢西、切欠、秋留一丁目～五丁目

【第2地区】草花、菅生、瀬戸岡、原小宮、原小宮一丁目・二丁目

【第3地区】引田、淵上、上代継、下代継、牛沼、油平、秋川一丁目～六丁目

【第4地区】山田、上ノ台、網代、伊奈、横沢、三内

【第5地区】五日市、小中野、小和田、留原、高尾、館谷、入野、深沢、館谷台

【第6地区】戸倉、乙津、養沢

(4) 子どもの年齢・学年・きょうだいの有無


①対象の子どもの年齢と学年（数量回答）《就学前児童調査：問4、小学生調査：問4》

対象の子どもの年齢と学年については、就学前児童と小学生ともに約 10~20%と、概ね均等な割合となっています。

年齢	就学前児童 (n=1070)		学年	小学生 (n=533)	
	件数	割合 (%)		件数	割合 (%)
0歳	147	13.7	1年生	52	9.8
1歳	172	16.1	2年生	89	16.7
2歳	139	13.0	3年生	102	19.1
3歳	176	16.4	4年生	102	19.1
4歳	171	16.0	5年生	86	16.1
5歳	166	15.5	6年生	82	15.4
6歳	98	9.2	不明・無回答	20	3.8
不明・無回答	1	0.1			

②きょうだいの有無（単数回答）《就学前児童調査：問4-1》【就学前児童のみ】

きょうだいの有無については、就学前児童では「いる」が 68.6%と、「いない」の 27.9%を上回っています。



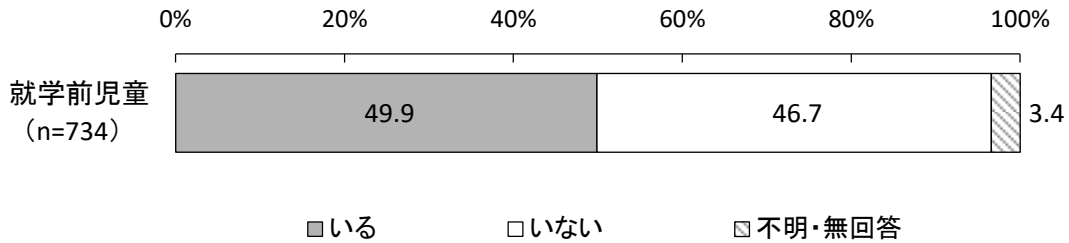
③きょうだい（対象の子どもを含む）の人数（数量回答）《就学前児童調査：問4-1、小学生調査：問4》

きょうだいの人数	就学前児童 (n=1070)		小学生 (n=533)	
	件数	割合 (%)	件数	割合 (%)
いない	298	27.9	112	21.0
1人	291	27.2	258	48.4
2人	268	25.0	110	20.6
3人	161	15.0	28	5.3
4人	23	2.1	3	0.6
5人以上	8	0.7	2	0.4
不明・無回答	21	2.0	20	3.8

【②きょうだいの有無で「いる」を選択した方】

④小学生のきょうだいの有無（単数回答）≪就学前児童調査：問4-2≫【就学前児童のみ】

小学生のきょうだいの有無については、「いる」が49.9%、「いない」が46.7%と、概ね半数となっています。



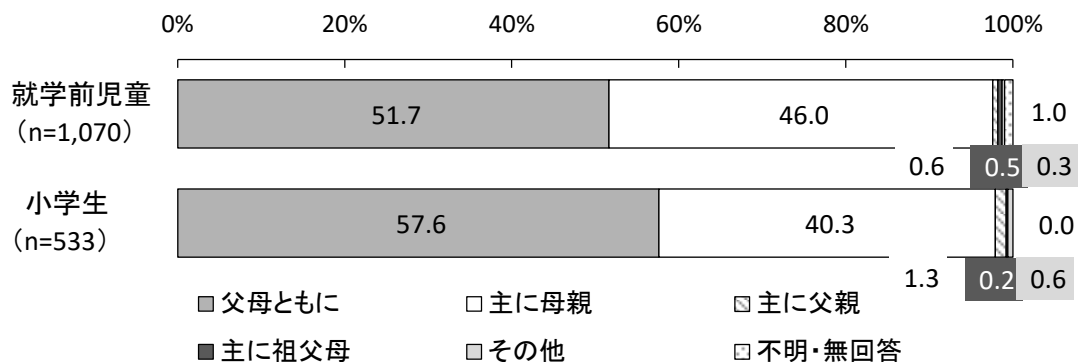
⑤末子の年齢（数量回答）≪就学前児童調査：問4-2、小学生調査：問4≫

年齢	就学前児童 (n=734)		年齢	小学生 (n=533)	
	件数	割合 (%)		件数	割合 (%)
0歳	135	18.4	0歳	77	14.4
1歳	114	15.5	1歳	2	0.4
2歳	93	12.7	2歳	8	1.5
3歳	81	11.0	3歳	9	1.7
4歳	72	9.8	4歳	22	4.1
5歳	68	9.3	5歳	25	4.7
6歳	35	4.8	6歳	26	4.9
不明・無回答	136	18.5	7歳	68	12.8
			8歳	83	15.6
			9歳	70	13.1
			10歳	64	12.0
			11歳	43	8.1
			12歳	27	5.1
			不明・無回答	9	1.7

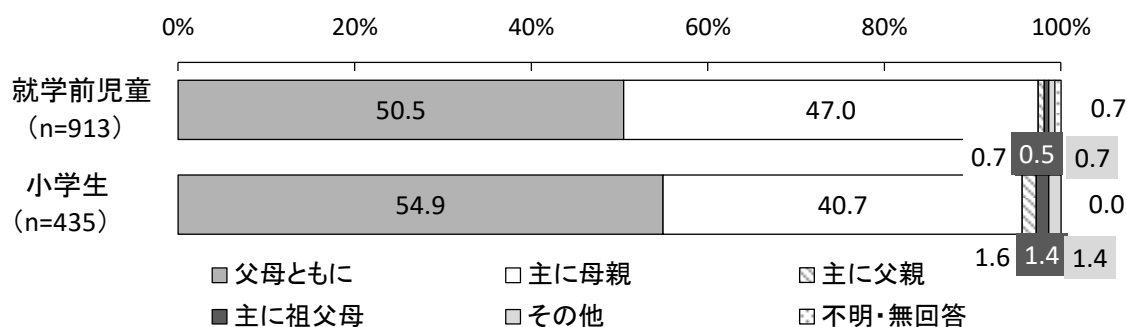
※就学前児童については、②できょうだい「いる」と回答した方のみ。

(5) 子育てを主に行っている方（子どもからみた関係）（単数回答）《就学前児童調査：問5、小学生調査：問5》

子育てを主に行っている方については、「父母ともに」が就学前児童で51.7%、小学生で57.6%と最も高く、次いで「主に母親」が就学前児童で46.0%、小学生で40.3%となっています。



■経年比較 平成25年調査結果

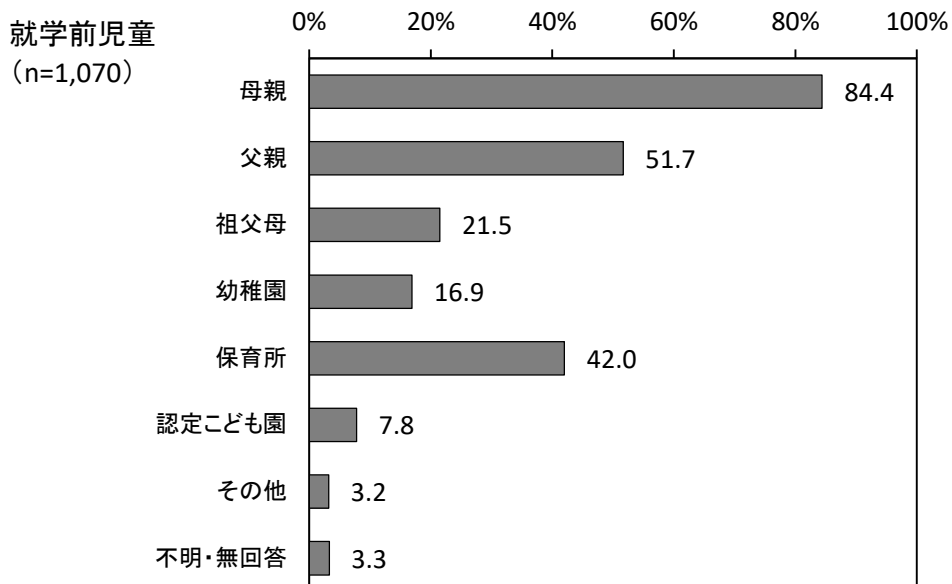


2. 子どもの育ちをめぐる環境について

(1) 子育てに日常的に関わっている方・施設（複数回答）《就学前児童調査：問6

》【就学前児童のみ】

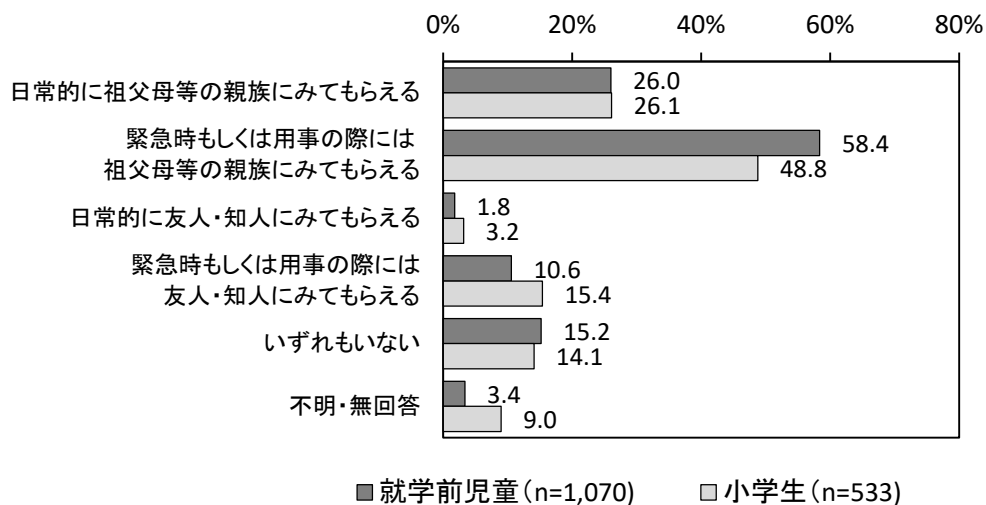
就学前児童の子育てに日常的に関わっている方・施設については、「母親」が84.4%と最も高く、次いで「父親」が51.7%、「保育所」が42.0%となっています。



(2) 日頃、子どもをみてもらえる親族・知人の有無（複数回答）

《就学前児童調査：問7、小学生調査：問6》

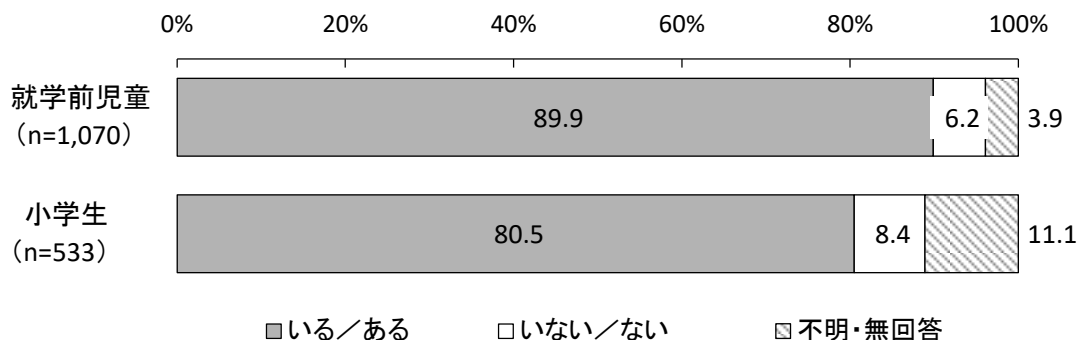
日頃、子どもをみてもらえる親族・知人の有無については、「緊急時もしくは用事の際には祖父母等の親族にみてもらえる」が就学前児童で58.4%、小学生で48.8%と最も高く、次いで「日常的に祖父母等の親族にみてもらえる」が就学前児童で26.0%、小学生で26.1%となっています。



(3) 子育ての相談先

①子育ての相談先の有無(単数回答)《就学前児童調査：問8、小学生調査：問7》

子育てをする上での相談先の有無については、「いる／ある」が就学前児童で 89.9%、小学生で 80.5%と、「いない／ない」を大きく上回っています。

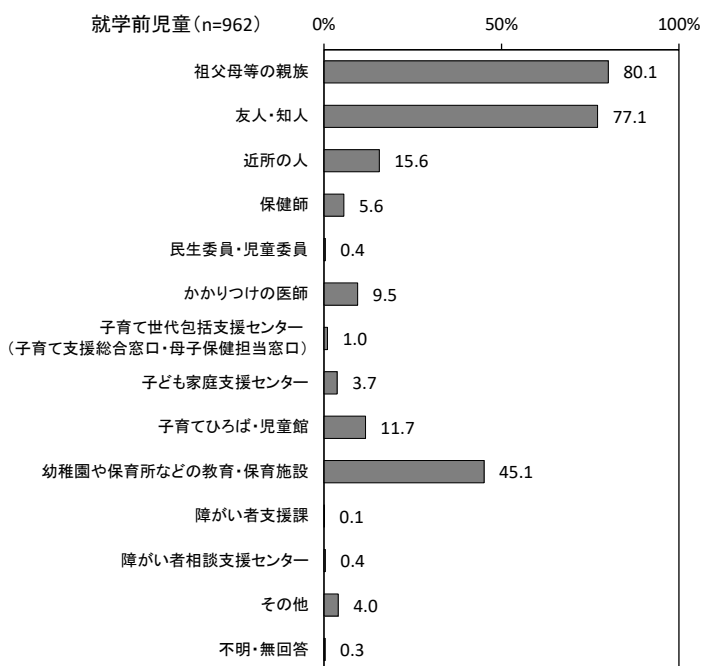


【①子育ての相談先の有無で「いる／ある」を選択した方】

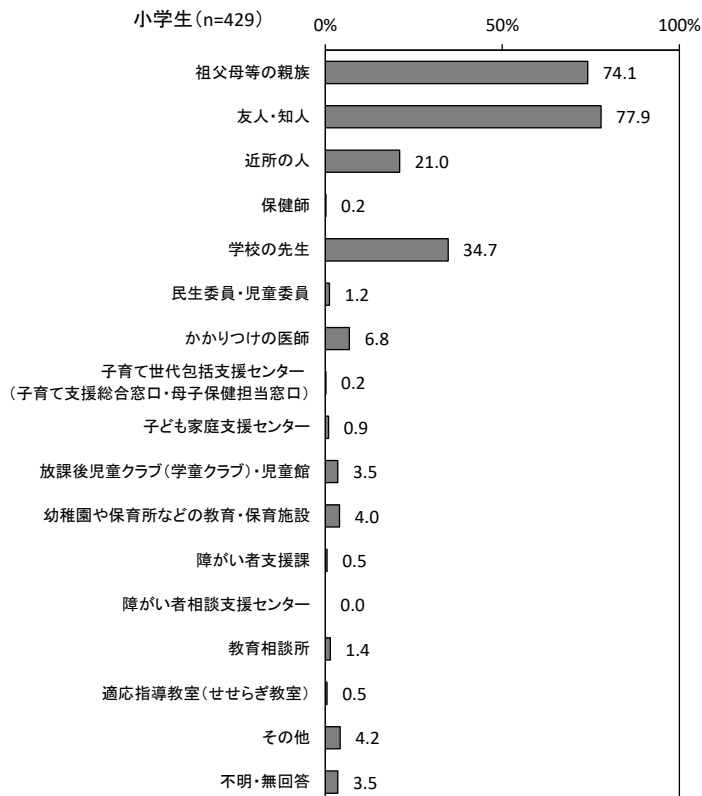
②子育ての具体的な相談先(複数回答)《就学前児童調査：問8-1、小学生調査：問7-1》

子育ての具体的な相談先については、就学前児童では「祖父母等の親族」が 80.1%、「友人・知人」が 77.1%、小学生では「友人・知人」が 77.9%、「祖父母等の親族」が 74.1%と高くなっています。次いで、就学前児童では「幼稚園や保育所などの教育・保育施設」が 45.1%、小学生では「学校の先生」が 34.7%となっています。

【就学前児童】



【小学生】



3. 保護者の就労状況について


(1) 保護者の就労状況

①保護者の就労状況（単数回答）《就学前児童調査：問9、小学生調査：問8》


母親の就労状況については、「就労している（フルタイム）」、「就労している（フルタイム）が産休・育休・介護休業中」、「就労している（パート・アルバイト等）」、「就労している（パート・アルバイト等）が産休・育休・介護休業中」を合わせた《就労している》が就学前児童で65.2%、小学生で69.8%となっています。

父親の就労状況については、「就労している（フルタイム）」が就学前児童で91.4%、小学生で83.5%と、回答の多くを占めています。

【母 親】



【父 親】

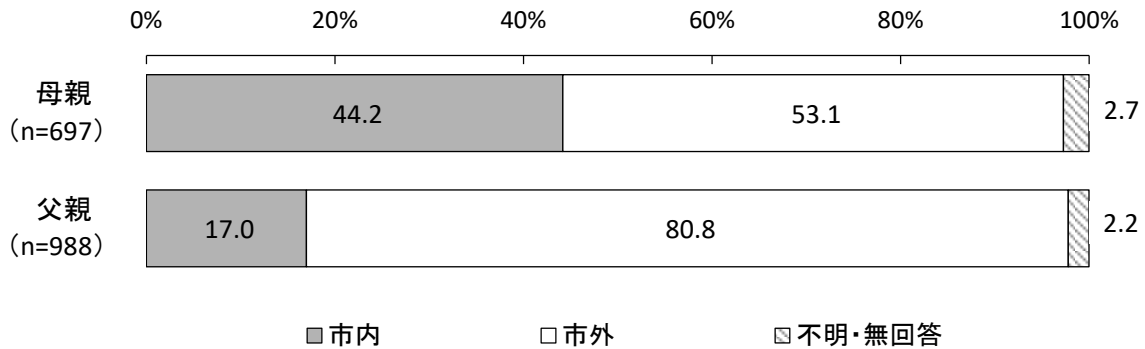


【①保護者の就労状況で「就労している（フルタイム）」「就労している（フルタイム）が産休・育休・介護休業中」「就労している（パート・アルバイト等）」「就労している（パート・アルバイト等）が産休・育休・介護休業中」を選択した方】

②就労している保護者の勤務地

就労している就学前児童の保護者の勤務地については、「市外」が母親で53.1%、父親で80.8%と、「市内」を上回っています。

■勤務地（単数回答）《就学前児童調査：問9-1》【就学前児童のみ】



【①保護者の就労状況で「就労している（フルタイム）」「就労している（フルタイム）が産休・育休・介護休業中」「就労している（パート・アルバイト等）」「就労している（パート・アルバイト等）が産休・育休・介護休業中」を選択した方】

③就労している保護者の1週当たりの就労日数

母親の1週当たりの就労日数は、「5日」が就学前児童で53.8%、小学生で46.8%と最も高く、次いで「4日」が就学前児童で21.8%、小学生で25.0%となっています。

父親の1週当たりの就労日数は、「5日」が就学前児童で66.9%、小学生で67.9%と最も高く、次いで「6日」が就学前児童で26.0%、小学生で25.6%となっています。

■1週当たりの就労日数（数量回答）《就学前児童調査：問9-1、小学生調査：問8-1》

【母親】 就労日数	就学前児童 (n=697)		小学生 (n=372)		【父親】 就労日数	就学前児童 (n=988)		小学生 (n=449)	
	件数	割合 (%)	件数	割合 (%)		件数	割合 (%)	件数	割合 (%)
1日	12	1.7	4	1.1	1日	0	0.0	0	0.0
2日	20	2.9	8	2.2	2日	0	0.0	0	0.0
3日	83	11.9	58	15.6	3日	9	0.9	5	1.1
4日	152	21.8	93	25.0	4日	7	0.7	3	0.7
5日	375	53.8	174	46.8	5日	661	66.9	305	67.9
6日	35	5.0	26	7.0	6日	257	26.0	115	25.6
7日	2	0.3	1	0.3	7日	26	2.6	9	2.0
不明・無回答	18	2.6	8	2.2	不明・無回答	28	2.8	12	2.7

【①保護者の就労状況で「就労している（フルタイム）」「就労している（フルタイム）が産休・育休・介護休業中」「就労している（パート・アルバイト等）」「就労している（パート・アルバイト等）が産休・育休・介護休業中」を選択した方】

④就労している保護者の1日当たりの就労時間

母親の1日当たりの就労時間は、「8時間」が就学前児童で31.4%、小学生で26.9%と最も高くなっています。

父親の1日当たりの就労時間は、「10時間以上」が就学前児童で38.9%、小学生で44.5%と最も高く、次いで「8時間」が就学前児童で36.5%、小学生で36.3%となっています。

■1日当たりの就労時間（数量回答）《就学前児童調査：問9-1、小学生調査：問8-1》

【母親】 就労時間	就学前児童 (n=697)		小学生 (n=372)		【父親】 就労時間	就学前児童 (n=988)		小学生 (n=449)	
	件数	割合 (%)	件数	割合 (%)		件数	割合 (%)	件数	割合 (%)
1時間	1	0.1	1	0.3	1時間	1	0.1	0	0.0
2時間	6	0.9	2	0.5	2時間	0	0.0	1	0.2
3時間	17	2.4	10	2.7	3時間	0	0.0	0	0.0
4時間	51	7.3	48	12.9	4時間	1	0.1	0	0.0
5時間	83	11.9	57	15.3	5時間	3	0.3	0	0.0
6時間	114	16.4	52	14.0	6時間	3	0.3	0	0.0
7時間	129	18.5	53	14.2	7時間	16	1.6	5	1.1
8時間	219	31.4	100	26.9	8時間	361	36.5	163	36.3
9時間	40	5.7	18	4.8	9時間	162	16.4	42	9.4
10時間以上	18	2.6	19	5.1	10時間以上	384	38.9	200	44.5
不明・無回答	19	2.7	12	3.2	不明・無回答	57	5.8	38	8.5

【①保護者の就労状況で「就労している（フルタイム）」「就労している（フルタイム）が産休・育休・介護休業中」「就労している（パート・アルバイト等）」「就労している（パート・アルバイト等）が産休・育休・介護休業中」を選択した方】

⑤就労している保護者の働いている日の家を出る時間

母親の働いている日の家を出る時間は、「7～8時」が就学前児童で74.0%、小学生で66.4%と最も高く、次いで「9～10時」が就学前児童で17.8%、小学生で23.7%となっています。

父親の働いている日の家を出る時間は、「7～8時」が就学前児童で56.8%、小学生で55.5%と最も高く、次いで「5～6時」が就学前児童で28.0%、小学生で30.1%となっています。

■働いている日の家を出る時間（数量回答）《就学前児童調査：問9-1、小学生調査：問8-1》

【母親】 家を出る時間	就学前児童 (n=697)		小学生 (n=372)		【父親】 家を出る時間	就学前児童 (n=988)		小学生 (n=449)	
	件数	割合 (%)	件数	割合 (%)		件数	割合 (%)	件数	割合 (%)
1～2時	0	0.0	0	0.0	1～2時	5	0.5	3	0.7
3～4時	0	0.0	0	0.0	3～4時	11	1.1	5	1.1
5～6時	12	1.7	8	2.2	5～6時	277	28.0	135	30.1
7～8時	516	74.0	247	66.4	7～8時	561	56.8	249	55.5
9～10時	124	17.8	88	23.7	9～10時	59	6.0	17	3.8
11～12時	8	1.1	7	1.9	11～12時	6	0.6	3	0.7
13～14時	2	0.3	3	0.8	13～14時	3	0.3	1	0.2
15～16時	0	0.0	2	0.5	15～16時	6	0.6	4	0.9
17～18時	2	0.3	0	0.0	17～18時	4	0.4	2	0.4
19～20時	0	0.0	0	0.0	19～20時	6	0.6	4	0.9
21～22時	0	0.0	1	0.3	21～22時	1	0.1	0	0.0
23～24時	0	0.0	0	0.0	23～24時	0	0.0	1	0.2
不明・無回答	33	4.7	16	4.3	不明・無回答	49	5.0	25	5.6

【①保護者の就労状況で「就労している（フルタイム）」「就労している（フルタイム）が産休・育休・介護休業中」「就労している（パート・アルバイト等）」「就労している（パート・アルバイト等）が産休・育休・介護休業中」を選択した方】

⑥就労している保護者の帰宅時間

母親の帰宅時間は、「17～18時」が就学前児童で56.8%、小学生で39.8%と最も高く、次いで「15～16時」が就学前児童で14.5%、小学生で21.8%となっています。

父親の帰宅時間は、「19～20時」が就学前児童で42.6%、小学生で36.5%と最も高く、次いで「21～22時」が就学前児童で21.4%、小学生で27.8%となっています。

■帰宅時間（数量回答）《就学前児童調査：問9-1、小学生調査：問8-1》

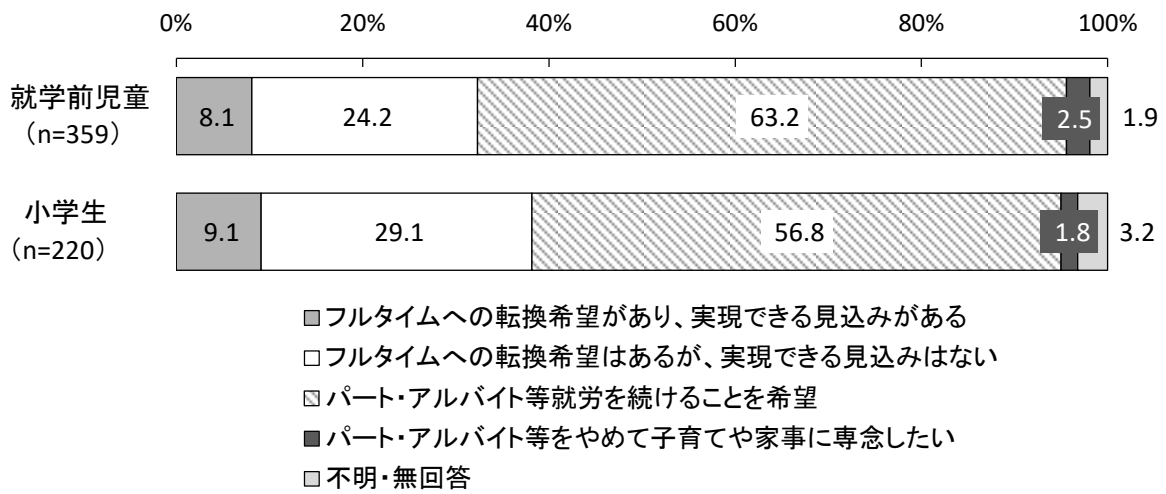
【母親】 帰宅時間	就学前児童 (n=697)		小学生 (n=372)		【父親】 帰宅時間	就学前児童 (n=988)		小学生 (n=449)	
	件数	割合 (%)	件数	割合 (%)		件数	割合 (%)	件数	割合 (%)
1～2時	1	0.1	1	0.3	1～2時	7	0.7	3	0.7
3～4時	0	0.0	0	0.0	3～4時	1	0.1	2	0.4
5～6時	0	0.0	0	0.0	5～6時	6	0.6	3	0.7
7～8時	0	0.0	0	0.0	7～8時	4	0.4	4	0.9
9～10時	1	0.1	1	0.3	9～10時	11	1.1	2	0.4
11～12時	6	0.9	7	1.9	11～12時	8	0.8	3	0.7
13～14時	53	7.6	51	13.7	13～14時	3	0.3	1	0.2
15～16時	101	14.5	81	21.8	15～16時	11	1.1	7	1.6
17～18時	396	56.8	148	39.8	17～18時	181	18.3	71	15.8
19～20時	91	13.1	58	15.6	19～20時	421	42.6	164	36.5
21～22時	10	1.4	5	1.3	21～22時	211	21.4	125	27.8
23～24時	2	0.3	4	1.1	23～24時	69	7.0	38	8.5
不明・無回答	36	5.2	16	4.3	不明・無回答	55	5.6	26	5.8

【①保護者の就労状況で「就労している（パート・アルバイト等）」「就労している（パート・アルバイト等）」が産休・育休・介護休業中」を選択した方】


⑦パート・アルバイトで働いている方（育児休業等を含む）のフルタイムへの転換希望
 （単数回答）《就学前児童調査：問9-2、小学生調査：問8-2》

パート・アルバイト等で就労している方のフルタイムへの転換希望については、母親では、「パート・アルバイト等就労を続けることを希望」が就学前児童で63.2%、小学生で56.8%と最も高くなっています。父親では、就学前児童で「フルタイムへの転換希望はあるが、実現できる見込みはない」と「パート・アルバイト等就労を続けることを希望」がともに25.0%、小学生で「パート・アルバイト等就労を続けることを希望」が50.0%と最も高くなっています。

【母親】



【父親】

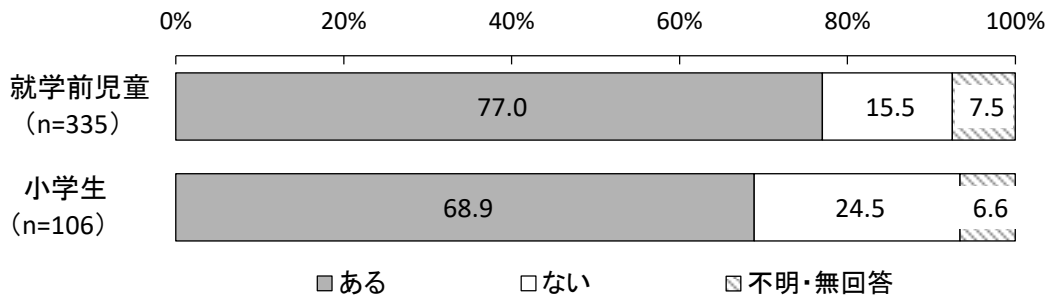


【①保護者の就労状況で「就労していない」を選択した方】

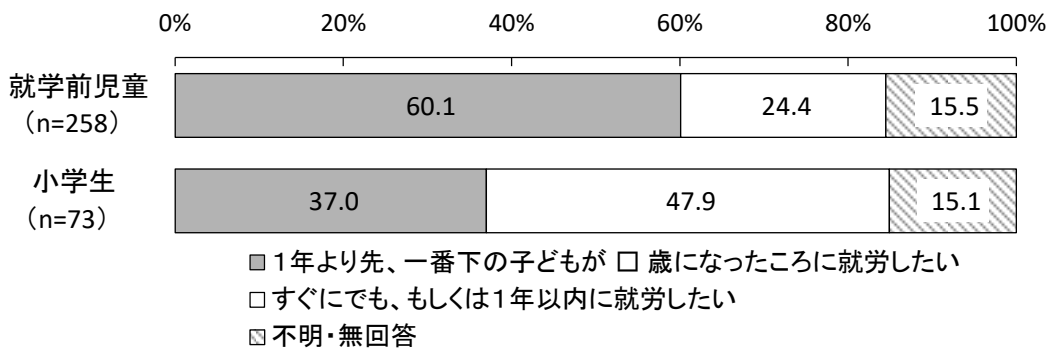
⑧現在、就労していない方の就労希望（単数回答）《就学前児童調査：問9-3、小学生調査：問8-3》

現在就労していない方の就労希望については、母親では、「ある」が就学前児童で77.0%、小学生で68.9%と、「ない」を大きく上回っています。時期については、就学前児童で「1年より先、一番下の子どもが〇歳になったところに就労したい」が60.1%、小学生では「すぐにでも、もしくは1年以内に就労したい」が47.9%と最も高くなっています。また、一番下の子どもが何歳になったところに就労したいかについては、就学前児童では「3歳」が21.4%、小学生では「12歳以上」が48.1%と最も高くなっています。

【母 親】



■時期（単数回答）



【⑧現在、就労していない方の就労希望の有無で「ある」を選択し、時期は「1年より先、一番下の子どもが〇歳になったところに就労したい」を選択した方】

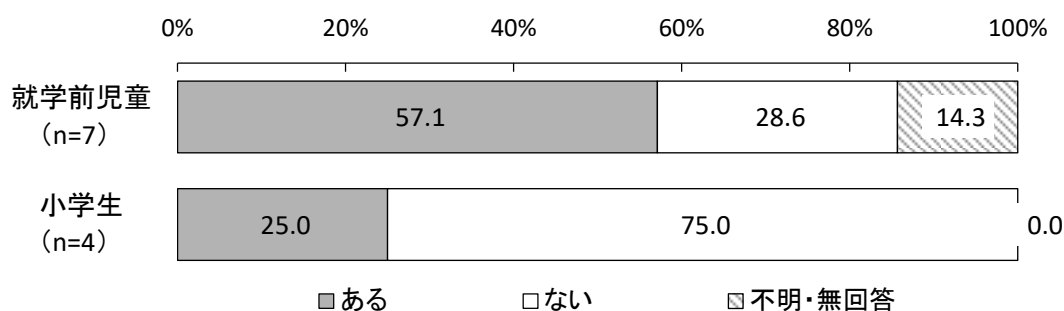
⇒一番下の子どもが何歳になったところに就労したいか（数量回答）

年齢	就学前児童 (n=154)		年齢	小学生 (n=27)	
	件数	割合 (%)		件数	割合 (%)
1歳	4	2.6	0歳	0	0.0
2歳	7	4.5	1歳	0	0.0
3歳	33	21.4	2歳	0	0.0
4歳	27	17.5	3歳	1	3.7
5歳	11	7.1	4歳	1	3.7
6歳	20	13.0	5歳	0	0.0
7歳	29	18.8	6歳	0	0.0
8歳	9	5.8	7歳	4	14.8
9歳	2	1.3	8歳	1	3.7
10歳以上	7	4.5	9歳	1	3.7
不明・無回答	5	3.2	10歳	2	7.4
			11歳	2	7.4
			12歳以上	13	48.1
			不明・無回答	2	7.4

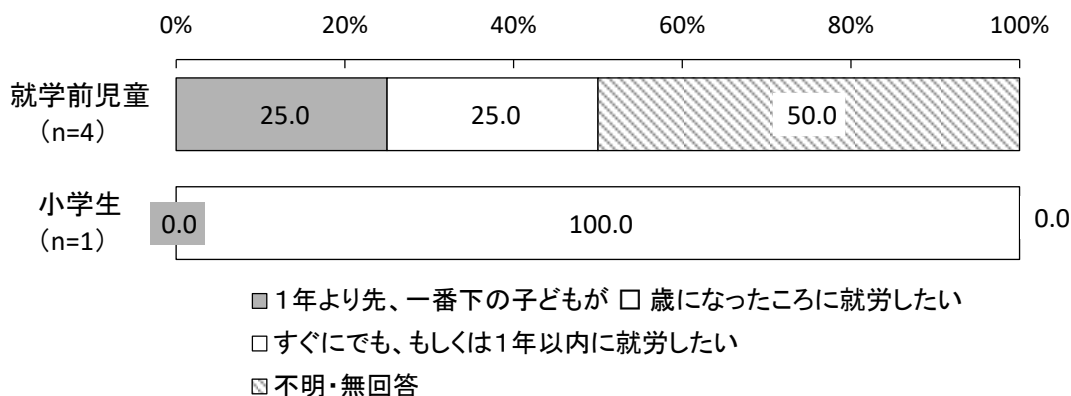
父親では、就学前児童では「ある」が 57.1%と、「ない」の 28.6%を上回り、小学生では「ない」が 75.0%と、「ある」の 25.0%を上回っています。時期については、就学前児童で「1年より先、一番下の子どもが〇歳になったところに就労したい」と「すぐにでも、もしくは1年以内に就労したい」がともに 25.0%、小学生では「すぐにでも、もしくは1年以内に就労したい」が 100.0%（該当者 1人）となっています。

また、一番下の子どもが何歳になったところに就労したいかについては、就学前児童で「3歳」が 100.0%（該当者 1人）となっています。

【父親】



■時期（単数回答）



【⑧現在、就労していない方の就労希望の有無で「ある」を選択し、時期は「1年より先、一番下の子どもが〇歳になったところに就労したい」を選択した方】

⇒一番下の子どもが何歳になったところに就労したいか

就学前児童で、「3歳」が 100.0%（該当者 1人）。

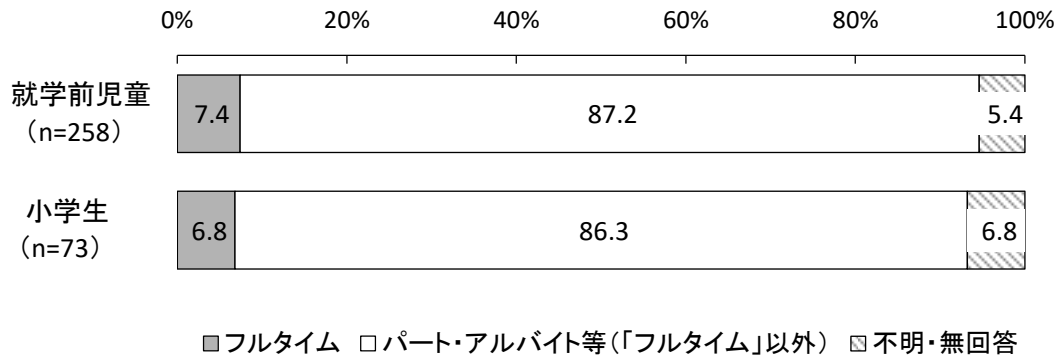
小学生では、該当者なし。

【⑧現在、就労していない方の就労希望の有無で「ある」を選択した方】

⑨希望する就労形態（単数回答）《就学前児童調査：問9-4、小学生調査：問8-4》

希望する就労形態については、母親では「パート・アルバイト等（「フルタイム」以外）」が就学前児童で87.2%、小学生で86.3%と、回答の多くを占めています。また、父親では「フルタイム」が就学前児童で100.0%（該当者4人）となっています。

【母 親】



【父 親】

就学前児童で「フルタイム」が100.0%（該当者4人）。
小学生で「不明・無回答」が100.0%（該当者1人）。

【⑨希望する就労形態で「パート・アルバイト等（フルタイム以外）」を選択した方】

⇒パート・アルバイト等で希望する就労形態（数量回答）≪就学前

児童調査：問9-4、小学生調査：問8-4≫

希望する1週当たりの就労日数については、母親では「3日」が就学前児童で51.1%、小学生で47.6%と、回答の多くを占めています。

希望する1日当たりの就労時間については、母親では「5時間」が就学前児童で40.0%、小学生で46.0%と、回答の多くを占めています。

【母 親】

■希望する1週当たりの就労日数

1週当たりの就労日数	就学前児童 (n=225)		1週当たりの就労日数	小学生 (n=63)	
	件数	割合 (%)		件数	割合 (%)
1日	1	0.4	1日	1	1.6
2日	7	3.1	2日	3	4.8
3日	115	51.1	3日	30	47.6
4日	76	33.8	4日	21	33.3
5日	17	7.6	5日	5	7.9
6日	0	0.0	6日	0	0.0
7日	0	0.0	7日	0	0.0
不明・無回答	9	4.0	不明・無回答	3	4.8

0% 30% 60%

■希望する1日当たりの就労時間

1日当たりの就労時間	就学前児童 (n=225)		1日当たりの就労時間	小学生 (n=63)	
	件数	割合 (%)		件数	割合 (%)
1時間	0	0.0	1時間	0	0.0
2時間	0	0.0	2時間	0	0.0
3時間	1	0.4	3時間	2	3.2
4時間	73	32.4	4時間	15	23.8
5時間	90	40.0	5時間	29	46.0
6時間	41	18.2	6時間	11	17.5
7時間	3	1.3	7時間	0	0.0
8時間以上	9	4.0	8時間以上	4	6.3
不明・無回答	8	3.6	不明・無回答	2	3.2

0% 30% 60%

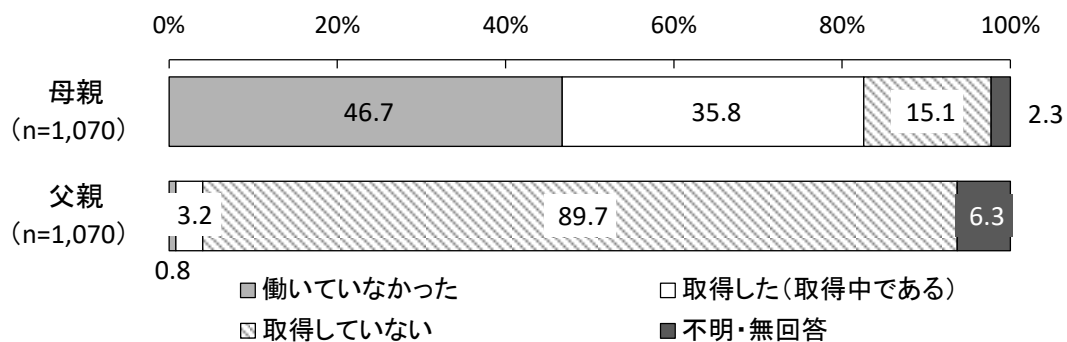
【父 親】

就学前児童・小学生ともに該当者なし。

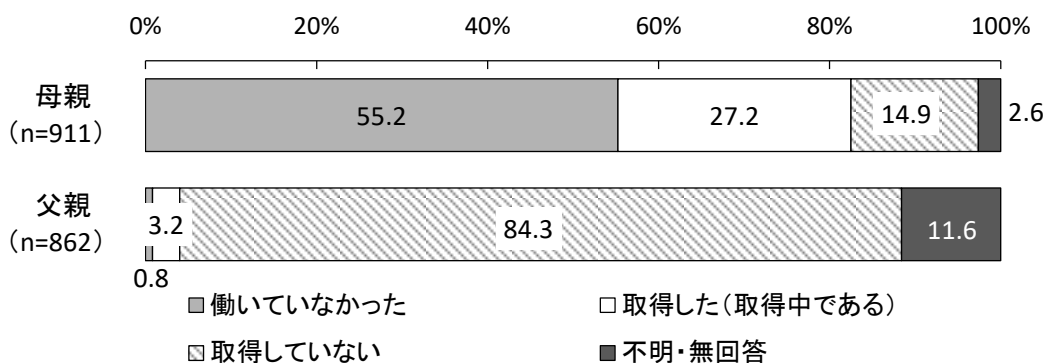
4. 育児休業の取得状況等について【就学前児童のみ】

(1) 育児休業の取得状況（単数回答）《就学前児童調査：問10》

育児休業の取得状況については、母親では「働いていなかった」が46.7%、父親では「取得していない」が89.7%と最も高くなっています。また、「取得した（取得中である）」の割合は、母親では35.8%、父親では3.2%となっています。



■経年比較 平成25年調査結果

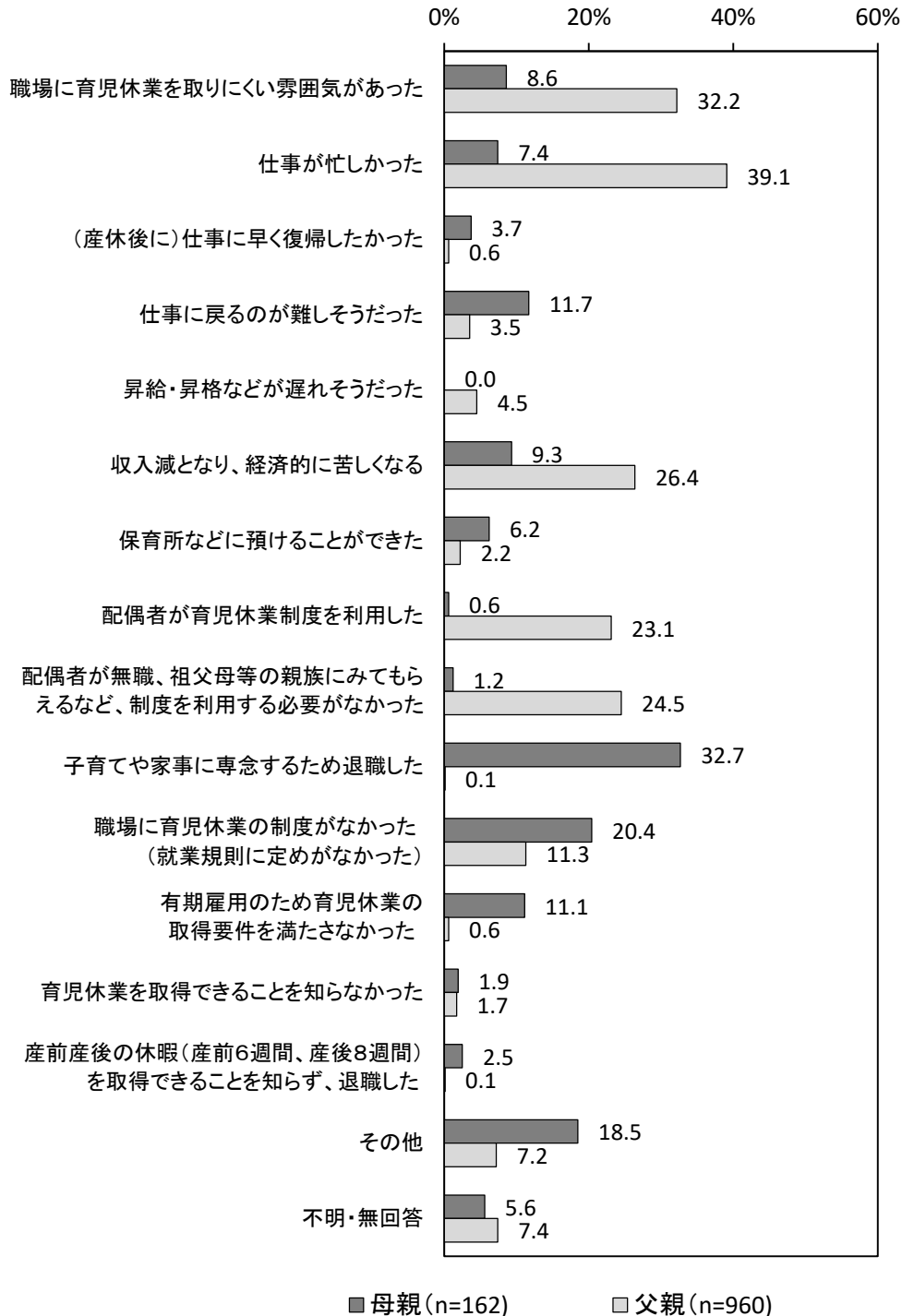


【(1) 育児休業の取得状況で「取得していない」を選択した方】

⇒取得していない理由（複数回答）〈就学前児童調査：問10〉

育児休業を取得していない理由については、母親では「子育てや家事に専念するため退職した」が32.7%で最も高く、次いで「職場に育児休業の制度がなかった（就業規則に定めがなかった）」が20.4%となっています。

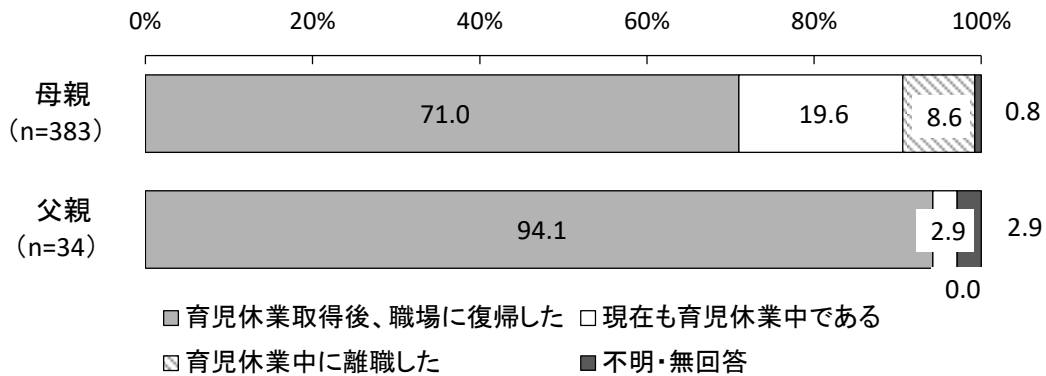
父親では「仕事が忙しかった」が39.1%と最も高く、次いで「職場に育児休業を取りにくい雰囲気があった」が32.2%となっています。



【(1) 育児休業の取得状況で「取得した(取得中である)」を選択した方】

【(2) 育児休業取得後の職場への復帰状況(単数回答) <<就学前児童調査：問 10-1 >>】

育児休業取得後、職場に復帰したかについては、「育児休業取得後、職場に復帰した」が母親で71.0%、父親で94.1%と、回答の多くを占めています。



【(1) 育児休業の取得状況で「取得した(取得中である)」を選択した方】

【(3) 育児休業の実際と希望の取得時期(数量回答) <<就学前児童調査：問 10-2 >>】

育児休業の実際と希望の取得時期については、母親では「1歳」が実際に49.1%、希望で36.3%となっています。

父親では「0歳」が実際に52.9%、希望で29.4%となっています。

【母親】

■実際と希望の取得時期～子どもの年齢

【実際】 子どもの年齢	母親 (n=383)		【希望】 子どもの年齢	母親 (n=383)	
	件数	割合 (%)		件数	割合 (%)
0歳	113	29.5	0歳	25	6.5
1歳	188	49.1	1歳	139	36.3
2歳	11	2.9	2歳	56	14.6
3歳	3	0.8	3歳	90	23.5
不明・無回答	68	17.8	不明・無回答	73	19.1

【父親】


■実際と希望の取得時期～子どもの年齢

【実際】 子どもの年齢	父親 (n=34)		【希望】 子どもの年齢	父親 (n=34)	
	件数	割合 (%)		件数	割合 (%)
0歳	18	52.9	0歳	10	29.4
1歳	3	8.8	1歳	5	14.7
2歳	0	0.0	2歳	0	0.0
3歳	0	0.0	3歳	2	5.9
不明・無回答	13	38.2	不明・無回答	17	50.0

【(2) 育児休業取得後の職場への復帰状況で「現在も育児休業中である」を選択した方のうち、対象の子どもが1歳になっていない方】

(4) 子どもが1歳になったときに必ず利用できる事業がある場合の育児休業の取得に関する希望（単数回答）《就学前児童調査：10-3》

現在も育児休業中の方で、子どもが1歳になったときに必ず利用できる事業があれば、1歳になるまで育児休業を取得するかについては、母親では「1歳になるまで育児休業を取得したい」が68.0%、父親では「1歳になる前に復帰したい」が100.0%（該当者1人）となっています。




5. 平日の定期的な教育・保育事業の利用状況について【就学前児童のみ】

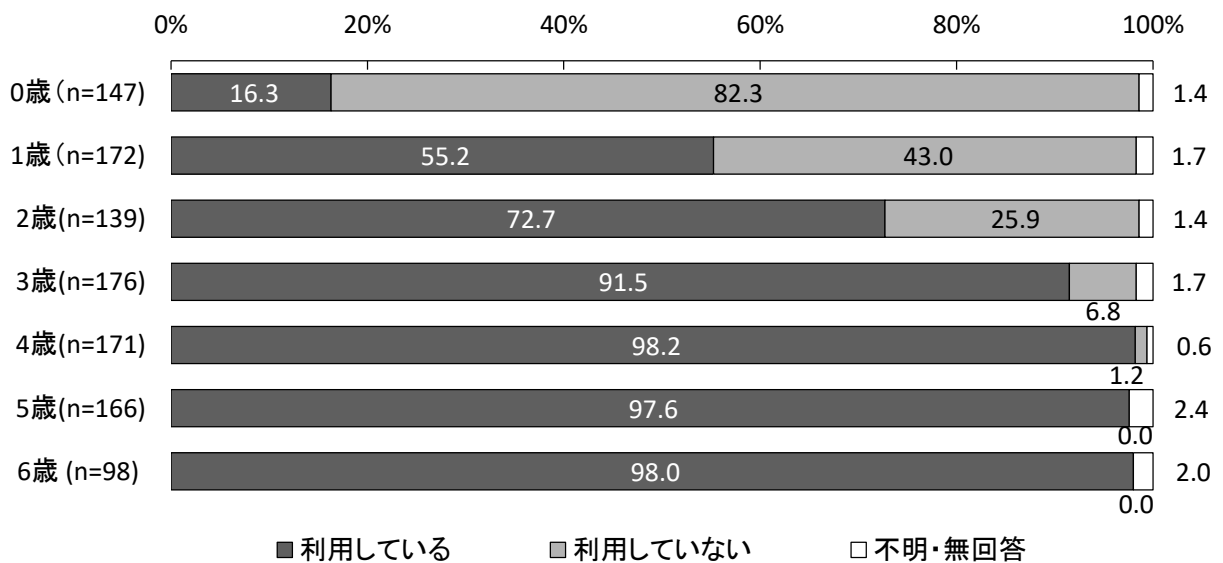
(1) 平日の定期的な教育・保育事業の利用状況

① 平日の定期的な教育・保育事業の利用有無（単数回答）《就学前児童調査：問11》

平日の定期的な教育・保育事業の利用の有無については、「利用している」が75.5%と、「利用していない」の22.9%を大きく上回っています。



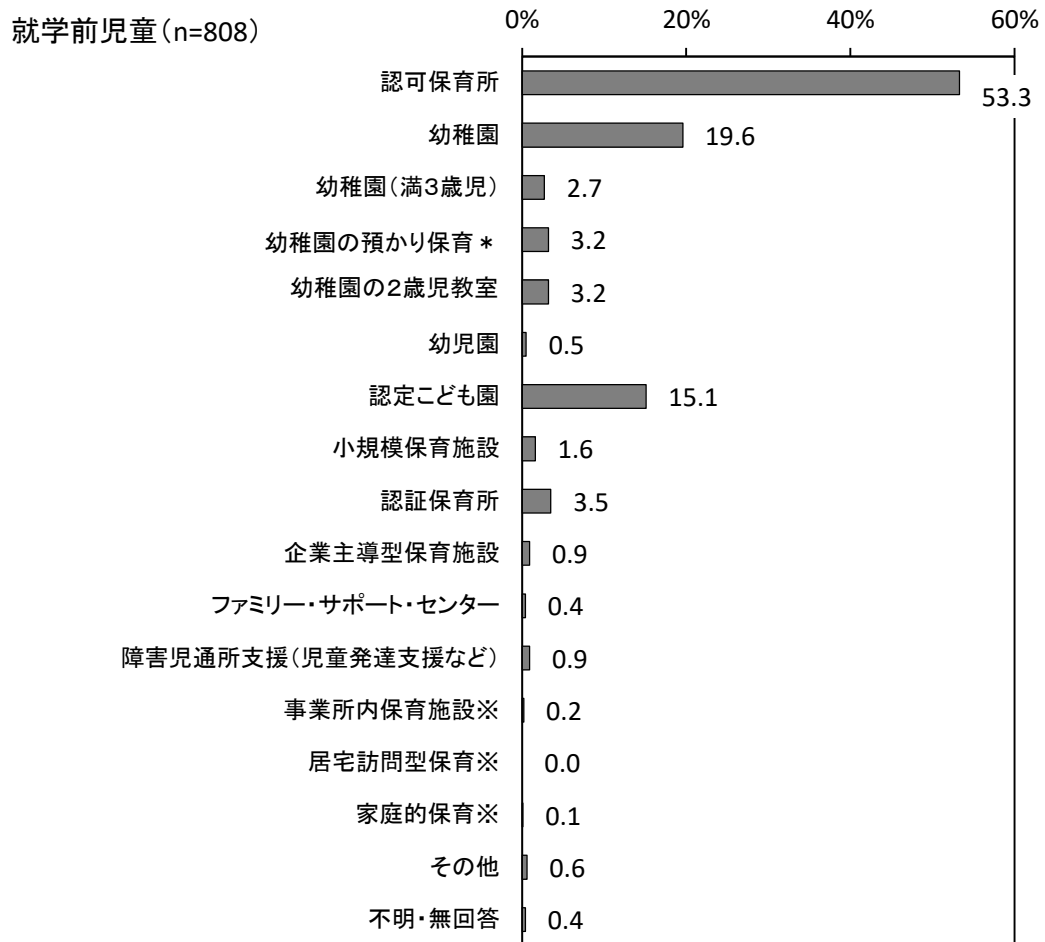
■ 年齢別 定期的教育・保育事業の利用の有無



【①平日の定期的な教育・保育事業の利用有無で「利用している」を選択した方】

②平日、定期的にご利用している教育・保育事業（複数回答）《就学前児童調査：11-1》

平日、定期的にご利用している教育・保育事業については、「認可保育所」が53.3%と最も高く、次いで「幼稚園」が19.6%、「認定こども園」が15.1%となっています。



* 幼稚園の預かり保育: 通常の就園時間を延長して預かる事業のうち定期的な利用のみ
 ※現在、あきる野市では実施していません。

■年齢別・居住地区別 平日、定期的に利用している教育・保育事業

単位:%

		n	認可保育所	幼稚園	幼稚園（満3歳児）	幼稚園の預かり保育*	幼稚園の2歳児教室	幼児園	認定こども園	小規模保育施設	認証保育所	企業主導型保育施設	ファミリー・サポート・センター	障害児通所支援（児童発達支援など）	事業所内保育施設 ※	居宅訪問型保育 ※	家庭的保育 ※	その他	不明・無回答
年齢別	0歳	24	75.0	12.5	0.0	0.0	0.0	0.0	0.0	0.0	8.3	4.2	4.2	0.0	0.0	0.0	0.0	0.0	0.0
	1歳	95	81.1	0.0	0.0	0.0	0.0	0.0	2.1	4.2	2.1	5.3	0.0	0.0	2.1	0.0	0.0	2.1	1.1
	2歳	101	64.4	1.0	5.9	0.0	14.9	0.0	5.0	4.0	4.0	1.0	1.0	1.0	0.0	0.0	0.0	1.0	0.0
	3歳	161	51.6	16.1	8.1	1.2	6.2	0.0	12.4	2.5	3.7	0.0	0.6	1.2	0.0	0.0	0.0	0.0	1.2
	4歳	168	47.0	29.2	0.0	3.6	0.0	0.6	22.0	0.0	3.0	0.0	0.0	0.0	0.0	0.0	0.0	0.6	0.0
	5歳	162	41.4	30.9	1.9	8.0	0.6	0.6	23.5	0.6	4.3	0.0	0.0	1.2	0.0	0.0	0.0	0.0	0.0
	6歳	96	42.7	30.2	0.0	5.2	0.0	2.1	20.8	0.0	2.1	0.0	0.0	2.1	0.0	0.0	1.0	1.0	0.0
居住地区別	第1地区	276	47.8	15.2	2.2	2.2	3.3	0.7	25.7	2.2	4.3	0.4	0.0	0.7	0.0	0.0	0.4	0.4	0.0
	第2地区	178	47.8	28.1	2.8	3.4	3.4	0.6	14.0	1.1	2.2	0.0	0.0	1.1	0.0	0.0	0.0	1.7	0.0
	第3地区	161	50.3	18.0	4.3	3.1	2.5	0.0	14.9	2.5	4.3	3.1	0.6	1.2	0.0	0.0	0.0	0.0	0.6
	第4地区	106	68.9	22.6	1.9	7.5	2.8	0.0	0.0	0.9	1.9	0.0	1.9	0.9	1.9	0.0	0.0	0.0	1.9
	第5地区	78	70.5	14.1	2.6	1.3	3.8	1.3	1.3	0.0	3.8	1.3	0.0	0.0	0.0	0.0	0.0	1.3	0.0
	第6地区	8	50.0	25.0	0.0	0.0	12.5	0.0	12.5	0.0	0.0	0.0	0.0	0.0	0.0	0.0	0.0	0.0	0.0

* 幼稚園の預かり保育:通常の就園時間を延長して預かる事業のうち定期的な利用のみ。

※現在あきる野市では、実施していません。

【①平日の定期的な教育・保育事業の利用有無で「利用している」を選択した方】

③平日に利用しているサービスに関する実際の利用状況と希望<<就学前児童調査：11-2>>

■【現 在】1週当たりの利用日数（数量回答）

	認可保育所 (n=425)		幼稚園 (n=144)		（幼稚園 満3歳児） (n=19)		預かり保育* (n=1)		2歳児教室 (n=23)		幼稚園 (n=4)		認定こども園 (n=103)		小規模保育施設 (n=13)		認証保育所 (n=26)		企業主導型 保育施設 (n=8)		（児童発達 支援など） 障害児通所 支援 (n=3)		事業所内 保育 (n=1)		その他 (n=4)			
	件数	%	件数	%	件数	%	件数	%	件数	%	件数	%	件数	%	件数	%	件数	%	件数	%	件数	%	件数	%	件数	%	件数	%
	1日	2	0.5	1	0.7	1	5.3	0	0.0	12	52.2	0	0.0	2	1.9	0	0.0	0	0.0	0	0.0	0	0.0	0	0.0	0	0.0	1
2日	1	0.2	1	0.7	0	0.0	0	0.0	11	47.8	0	0.0	2	1.9	0	0.0	0	0.0	0	0.0	0	0.0	1	33.3	0	0.0	1	25.0
3日	2	0.5	1	0.7	0	0.0	1	100.0	0	0.0	0	0.0	0	0.0	0	0.0	1	3.8	4	50.0	1	33.3	0	0.0	0	0.0	0	0.0
4日	30	7.1	4	2.8	1	5.3	0	0.0	0	0.0	0	0.0	1	1.0	0	0.0	2	7.7	1	12.5	1	33.3	0	0.0	0	0.0	0	0.0
5日	353	83.1	134	93.1	17	89.5	0	0.0	0	0.0	4	100.0	95	92.2	12	92.3	19	73.1	2	25.0	0	0.0	1	100.0	2	50.0	0	0.0
6日	37	8.7	0	0.0	0	0.0	0	0.0	0	0.0	0	0.0	0	0.0	1	7.7	4	15.4	1	12.5	0	0.0	0	0.0	0	0.0	0	0.0
7日	0	0.0	0	0.0	0	0.0	0	0.0	0	0.0	0	0.0	0	0.0	0	0.0	0	0.0	0	0.0	0	0.0	0	0.0	0	0.0	0	0.0
不明・無回答	0	0.0	3	2.1	0	0.0	0	0.0	0	0.0	0	0.0	3	2.9	0	0.0	0	0.0	0	0.0	0	0.0	0	0.0	0	0.0	0	0.0

■【希 望】1週当たりの利用日数（数量回答）

	認可保育所 (n=425)		幼稚園 (n=144)		（幼稚園 満3歳児） (n=19)		預かり保育* (n=1)		2歳児教室 (n=23)		幼稚園 (n=4)		認定こども園 (n=103)		小規模保育施設 (n=13)		認証保育所 (n=26)		企業主導型 保育施設 (n=8)		（児童発達 支援など） 障害児通所 支援 (n=3)		事業所内 保育 (n=1)		その他 (n=4)			
	件数	%	件数	%	件数	%	件数	%	件数	%	件数	%	件数	%	件数	%	件数	%	件数	%	件数	%	件数	%	件数	%	件数	%
	1日	0	0.0	1	0.7	0	0.0	0	0.0	7	30.4	0	0.0	1	1.0	0	0.0	0	0.0	0	0.0	0	0.0	0	0.0	0	0.0	0
2日	0	0.0	0	0.0	1	5.3	0	0.0	5	21.7	0	0.0	0	0.0	0	0.0	0	0.0	0	0.0	0	0.0	0	0.0	0	0.0	0	0.0
3日	4	0.9	0	0.0	0	0.0	0	0.0	2	8.7	0	0.0	0	0.0	0	0.0	0	0.0	2	25.0	1	33.3	0	0.0	2	50.0	0	0.0
4日	15	3.5	1	0.7	1	5.3	0	0.0	1	4.3	0	0.0	1	1.0	0	0.0	1	3.8	1	12.5	1	33.3	0	0.0	0	0.0	0	0.0
5日	247	58.1	95	66.0	9	47.4	0	0.0	4	17.4	4	100.0	71	68.9	6	46.2	13	50.0	2	25.0	1	33.3	0	0.0	0	0.0	0	0.0
6日	47	11.1	5	3.5	0	0.0	0	0.0	0	0.0	0	0.0	2	1.9	0	0.0	2	7.7	0	0.0	0	0.0	0	0.0	0	0.0	0	0.0
7日	2	0.5	0	0.0	0	0.0	0	0.0	0	0.0	0	0.0	0	0.0	0	0.0	0	0.0	0	0.0	0	0.0	0	0.0	0	0.0	0	0.0
不明・無回答	110	25.9	42	29.2	8	42.1	1	100.0	4	17.4	0	0.0	28	27.2	7	53.8	10	38.5	3	37.5	0	0.0	1	100.0	2	50.0	0	0.0

* 幼稚園の預かり保育：通常の就園時間を延長して預かる事業のうち定期的な利用のみ。

※現在あきる野市では、実施していません。

ファミリー・サポート・センター、居宅訪問型保育、家庭的保育については該当者がなかったため、掲載を省略しています。

■【現 在】1日当たりの利用時間（数量回答）

	認可保育所 (n=425)		幼稚園 (n=143)		（幼稚園 3歳児） (n=19)		預かり保育* (n=1)		2歳児教室 (n=23)		幼稚園 (n=4)		認定こども園 (n=103)		小規模保育施設 (n=13)		認証保育所 (n=26)		企業主導型 保育施設 (n=8)		（児童発達 支援など） (n=3)		施設※ 事業所内保育 (n=1)		その他 (n=4)			
	件数	%	件数	%	件数	%	件数	%	件数	%	件数	%	件数	%	件数	%	件数	%	件数	%	件数	%	件数	%	件数	%	件数	%
	1時間	1	0.2	0	0.0	0	0.0	0	0.0	0	0.0	0	0.0	0	0.0	0	0.0	0	0.0	0	0.0	0	0.0	0	0.0	0	0.0	0
2時間	0	0.0	0	0.0	1	5.3	1	100.0	3	13.0	0	0.0	3	2.9	0	0.0	0	0.0	0	0.0	0	0.0	1	33.3	0	0.0	1	25.0
3時間	1	0.2	3	2.1	0	0.0	0	0.0	7	30.4	0	0.0	1	1.0	0	0.0	0	0.0	0	0.0	0	0.0	2	66.7	0	0.0	1	25.0
4時間	0	0.0	1	0.7	1	5.3	0	0.0	10	43.5	0	0.0	4	3.9	0	0.0	0	0.0	0	0.0	0	0.0	0	0.0	0	0.0	0	0.0
5時間	0	0.0	85	59.4	12	63.2	0	0.0	3	13.0	2	50.0	54	52.4	0	0.0	0	0.0	0	0.0	0	0.0	0	0.0	0	0.0	0	0.0
6時間	4	0.9	36	25.2	2	10.5	0	0.0	0	0.0	1	25.0	10	9.7	1	7.7	1	3.8	1	12.5	0	0.0	0	0.0	0	0.0	1	25.0
7時間	40	9.4	8	5.6	3	15.8	0	0.0	0	0.0	1	25.0	5	4.9	4	30.8	2	7.7	1	12.5	0	0.0	0	0.0	0	0.0	1	25.0
8時間	112	26.4	2	1.4	0	0.0	0	0.0	0	0.0	0	0.0	8	7.8	3	23.1	14	53.8	3	37.5	0	0.0	0	0.0	0	0.0	0	0.0
9時間	124	29.2	1	0.7	0	0.0	0	0.0	0	0.0	0	0.0	7	6.8	2	15.4	2	7.7	1	12.5	0	0.0	1	100.0	0	0.0	0	0.0
10時間以上	139	32.7	0	0.0	0	0.0	0	0.0	0	0.0	0	0.0	6	5.8	3	23.1	7	26.9	2	25.0	0	0.0	0	0.0	0	0.0	0	0.0
不明・無回答	4	0.9	7	4.9	0	0.0	0	0.0	0	0.0	0	0.0	5	4.9	0	0.0	0	0.0	0	0.0	0	0.0	0	0.0	0	0.0	0	0.0

■【希 望】1日当たりの利用時間（数量回答）

	認可保育所 (n=425)		幼稚園 (n=144)		（幼稚園 3歳児） (n=19)		預かり保育* (n=1)		2歳児教室 (n=23)		幼稚園 (n=4)		認定こども園 (n=103)		小規模保育施設 (n=13)		認証保育所 (n=26)		企業主導型 保育施設 (n=8)		（児童発達 支援など） (n=3)		施設※ 事業所内保育 (n=1)		その他 (n=4)			
	件数	%	件数	%	件数	%	件数	%	件数	%	件数	%	件数	%	件数	%	件数	%	件数	%	件数	%	件数	%	件数	%	件数	%
	1時間	0	0.0	0	0.0	0	0.0	0	0.0	0	0.0	0	0.0	0	0.0	0	0.0	0	0.0	0	0.0	0	0.0	0	0.0	0	0.0	0
2時間	0	0.0	0	0.0	0	0.0	0	0.0	3	13.0	0	0.0	1	1.0	0	0.0	0	0.0	0	0.0	0	0.0	0	0.0	0	0.0	1	25.0
3時間	0	0.0	1	0.7	1	5.3	0	0.0	4	17.4	0	0.0	1	1.0	0	0.0	0	0.0	0	0.0	0	0.0	1	33.3	0	0.0	0	0.0
4時間	0	0.0	1	0.7	0	0.0	0	0.0	2	8.7	0	0.0	0	0.0	0	0.0	0	0.0	0	0.0	0	0.0	0	0.0	0	0.0	0	0.0
5時間	1	0.2	24	16.7	3	15.8	0	0.0	7	30.4	1	25.0	22	21.4	0	0.0	0	0.0	0	0.0	0	0.0	1	33.3	0	0.0	1	25.0
6時間	2	0.5	36	25.0	4	21.1	0	0.0	3	13.0	0	0.0	15	14.6	0	0.0	0	0.0	1	12.5	0	0.0	0	0.0	0	0.0	0	0.0
7時間	20	4.7	18	12.5	1	5.3	0	0.0	0	0.0	2	50.0	13	12.6	0	0.0	0	0.0	0	0.0	0	0.0	0	0.0	0	0.0	0	0.0
8時間	79	18.6	15	10.4	0	0.0	0	0.0	0	0.0	1	25.0	8	7.8	1	7.7	8	30.8	2	25.0	0	0.0	1	100.0	0	0.0	0	0.0
9時間	97	22.8	5	3.5	2	10.5	0	0.0	0	0.0	0	0.0	5	4.9	3	23.1	4	15.4	2	25.0	0	0.0	0	0.0	0	0.0	0	0.0
10時間以上	113	26.6	4	2.8	0	0.0	0	0.0	0	0.0	0	0.0	7	6.8	2	15.4	3	11.5	0	0.0	0	0.0	0	0.0	0	0.0	0	0.0
不明・無回答	113	26.6	40	27.8	8	42.1	1	100.0	4	17.4	0	0.0	31	30.1	7	53.8	11	42.3	3	37.5	1	33.3	0	0.0	2	50.0		

* 幼稚園の預かり保育：通常の就園時間を延長して預かる事業のうち定期的な利用のみ。

※現在あきる野市では、実施していません。

ファミリー・サポート・センター、居宅訪問型保育、家庭的保育については該当者がなかったため、掲載を省略しています。

■【現 在】利用開始時間（数量回答）

	認可保育所 (n=425)		幼稚園 (n=144)		（幼稚園 3歳児） (n=19)		預かり保育* (n=1)		2歳児教室 (n=23)		幼稚園 (n=4)		認定こども園 (n=103)		小規模保育施設 (n=13)		認証保育所 (n=26)		企業主導型 保育施設 (n=8)		（児童発達 支援など） (n=3)		施設※ 事業所内保育 (n=1)		その他 (n=4)			
	件数	%	件数	%	件数	%	件数	%	件数	%	件数	%	件数	%	件数	%	件数	%	件数	%	件数	%	件数	%	件数	%	件数	%
6時	0	0.0	0	0.0	0	0.0	0	0.0	0	0.0	0	0.0	0	0.0	0	0.0	0	0.0	0	0.0	0	0.0	0	0.0	0	0.0	0	0.0
7時	66	15.6	1	0.7	0	0.0	0	0.0	0	0.0	0	0.0	2	1.9	2	15.4	0	0.0	2	25.0	0	0.0	0	0.0	0	0.0	0	0.0
8時	232	54.7	30	20.8	3	15.8	0	0.0	0	0.0	1	25.0	22	21.4	4	30.8	13	50.0	3	37.5	0	0.0	1	100.0	0	0.0	0	0.0
9時	123	29.0	100	71.5	15	78.9	0	0.0	20	87.0	3	75.0	70	68.0	7	53.8	11	42.3	3	37.5	0	0.0	0	0.0	0	0.0	2	50.0
10時	0	0.0	2	1.4	1	5.3	0	0.0	3	13.0	0	0.0	4	3.9	0	0.0	1	3.8	0	0.0	3	100.0	0	0.0	2	50.0	0	0.0
11時	0	0.0	0	0.0	0	0.0	0	0.0	0	0.0	0	0.0	0	0.0	0	0.0	0	0.0	0	0.0	0	0.0	0	0.0	0	0.0	0	0.0
12時以降	0	0.0	1	0.7	0	0.0	1	100.0	0	0.0	0	0.0	2	1.9	0	0.0	0	0.0	0	0.0	0	0.0	0	0.0	0	0.0	0	0.0
不明・無回答	4	0.7	7	4.9	0	0.0	0	0.0	0	0.0	0	0.0	3	2.9	0	0.0	1	3.8	0	0.0	0	0.0	0	0.0	0	0.0	0	0.0

■【希 望】利用開始時間（数量回答）

	認可保育所 (n=425)		幼稚園 (n=144)		（幼稚園 3歳児） (n=19)		預かり保育* (n=1)		2歳児教室 (n=23)		幼稚園 (n=4)		認定こども園 (n=103)		小規模保育施設 (n=13)		認証保育所 (n=26)		企業主導型 保育施設 (n=8)		（児童発達 支援など） (n=3)		施設※ 事業所内保育 (n=1)		その他 (n=4)			
	件数	%	件数	%	件数	%	件数	%	件数	%	件数	%	件数	%	件数	%	件数	%	件数	%	件数	%	件数	%	件数	%	件数	%
6時	1	0.2	0	0.0	0	0.0	0	0.0	0	0.0	0	0.0	0	0.0	0	0.0	0	0.0	0	0.0	0	0.0	0	0.0	0	0.0	0	0.0
7時	53	12.5	4	2.8	0	0.0	0	0.0	0	0.0	0	0.0	4	3.9	0	0.0	0	0.0	0	0.0	0	0.0	0	0.0	0	0.0	0	0.0
8時	169	39.8	29	20.1	2	10.5	0	0.0	1	4.3	2	50.0	18	17.5	4	30.8	10	38.5	4	50.0	0	0.0	1	100.0	0	0.0	0	0.0
9時	86	20.2	69	47.9	8	42.1	0	0.0	16	69.6	2	50.0	50	48.5	2	15.4	6	23.1	1	12.5	0	0.0	0	0.0	0	0.0	0	0.0
10時	0	0.0	1	0.7	1	5.3	0	0.0	2	8.7	0	0.0	2	1.9	0	0.0	0	0.0	0	0.0	2	66.7	0	0.0	2	50.0	0	0.0
11時	0	0.0	0	0.0	0	0.0	0	0.0	0	0.0	0	0.0	0	0.0	0	0.0	0	0.0	0	0.0	0	0.0	0	0.0	0	0.0	0	0.0
12時以降	1	0.2	0	0.0	0	0.0	0	0.0	0	0.0	0	0.0	0	0.0	0	0.0	0	0.0	0	0.0	0	0.0	0	0.0	0	0.0	0	0.0
不明・無回答	115	27.1	41	28.5	8	42.1	1	100.0	4	17.4	0	0.0	29	28.2	7	53.8	10	38.5	3	37.5	1	33.3	0	0.0	2	50.0	0	0.0

* 幼稚園の預かり保育：通常の就園時間を延長して預かる事業のうち定期的な利用のみ。

※現在あきる野市では、実施していません。

ファミリー・サポート・センター、居宅訪問型保育、家庭的保育については該当者がなかったため、掲載を省略しています。

■【現 在】利用終了時間（数量回答）

	認可保育所 (n=425)		幼稚園 (n=144)		（幼稚園 満3歳児） (n=19)		預かり保育* (n=1)		2歳児教室 (n=23)		幼稚園 (n=4)		認定こども園 (n=103)		小規模保育施設 (n=13)		認証保育所 (n=26)		企業主導型 保育施設 (n=8)		（児童発達 支援など） (n=3)		事業所内保育 施設※ (n=1)		その他 (n=4)			
	件数	%	件数	%	件数	%	件数	%	件数	%	件数	%	件数	%	件数	%	件数	%	件数	%	件数	%	件数	%	件数	%	件数	%
	12時前	1	0.2	2	1.4	1	5.3	0	0.0	8	34.8	0	0.0	3	2.9	0	0.0	0	0.0	0	0.0	1	33.3	0	0.0	1	25.0	
13時	1	0.2	0	0.0	0	0.0	0	0.0	11	47.8	0	0.0	2	1.9	0	0.0	0	0.0	0	0.0	2	66.7	0	0.0	1	25.0		
14時	0	0.0	109	75.7	15	78.9	0	0.0	4	17.4	2	50.0	60	58.3	0	0.0	0	0.0	0	0.0	0	0.0	0	0.0	0	0.0		
15時	4	0.9	19	13.2	0	0.0	0	0.0	0	0.0	0	0.0	8	7.8	0	0.0	0	0.0	0	0.0	0	0.0	0	0.0	1	25.0		
16時	90	21.2	4	2.8	3	15.8	1	100.0	0	0.0	2	50.0	7	6.8	7	53.8	7	26.9	4	50.0	0	0.0	0	0.0	1	25.0		
17時	150	35.3	3	2.1	0	0.0	0	0.0	0	0.0	0	0.0	9	8.7	3	23.1	10	38.5	3	37.5	0	0.0	1	100.0	0	0.0		
18時	160	37.6	0	0.0	0	0.0	0	0.0	0	0.0	0	0.0	11	10.7	3	23.1	7	26.9	1	12.5	0	0.0	0	0.0	0	0.0		
19時以降	15	3.5	0	0.0	0	0.0	0	0.0	0	0.0	0	0.0	0	0.0	0	0.0	1	3.8	0	0.0	0	0.0	0	0.0	0	0.0		
不明・無回答	4	0.9	7	4.9	0	0.0	0	0.0	0	0.0	0	0.0	3	2.9	0	0.0	1	3.8	0	0.0	0	0.0	0	0.0	0	0.0		

■【希 望】利用終了時間（数量回答）

	認可保育所 (n=425)		幼稚園 (n=144)		（幼稚園 満3歳児） (n=19)		預かり保育* (n=1)		2歳児教室 (n=23)		幼稚園 (n=4)		認定こども園 (n=103)		小規模保育施設 (n=13)		認証保育所 (n=26)		企業主導型 保育施設 (n=8)		（児童発達 支援など） (n=3)		事業所内保育 施設※ (n=1)		その他 (n=4)			
	件数	%	件数	%	件数	%	件数	%	件数	%	件数	%	件数	%	件数	%	件数	%	件数	%	件数	%	件数	%	件数	%	件数	%
	12時前	0	0.0	1	0.7	0	0.0	0	0.0	4	17.4	0	0.0	1	1.0	0	0.0	0	0.0	0	0.0	0	0.0	0	0.0	1	25.0	
13時	0	0.0	0	0.0	1	5.3	0	0.0	4	17.4	0	0.0	0	0.0	0	0.0	0	0.0	0	0.0	1	33.3	0	0.0	0	0.0		
14時	0	0.0	33	22.9	4	21.1	0	0.0	8	34.8	1	25.0	23	22.3	0	0.0	0	0.0	0	0.0	0	0.0	0	0.0	0	0.0		
15時	0	0.0	35	24.3	3	15.8	0	0.0	3	13.0	0	0.0	13	12.6	0	0.0	0	0.0	0	0.0	1	33.3	0	0.0	1	25.0		
16時	50	11.8	18	12.5	1	5.3	0	0.0	0	0.0	2	50.0	20	19.4	0	0.0	1	3.8	3	37.5	0	0.0	1	100.0	0	0.0		
17時	118	27.8	13	9.0	1	5.3	0	0.0	0	0.0	1	25.0	8	7.8	3	23.1	9	34.6	2	25.0	0	0.0	0	0.0	0	0.0		
18時	112	26.4	3	2.1	1	5.3	0	0.0	0	0.0	0	0.0	8	7.8	3	23.1	5	19.2	0	0.0	0	0.0	0	0.0	0	0.0		
19時以降	31	7.3	0	0.0	0	0.0	0	0.0	0	0.0	0	0.0	1	1.0	0	0.0	0	0.0	0	0.0	0	0.0	0	0.0	0	0.0		
不明・無回答	114	26.8	41	28.5	8	42.1	1	100.0	4	17.4	0	0.0	29	28.2	7	53.8	11	42.3	3	37.5	1	33.3	0	0.0	2	50.0		

* 幼稚園の預かり保育：通常の就園時間を延長して預かる事業のうち定期的な利用のみ。

※現在あきる野市では、実施していません。

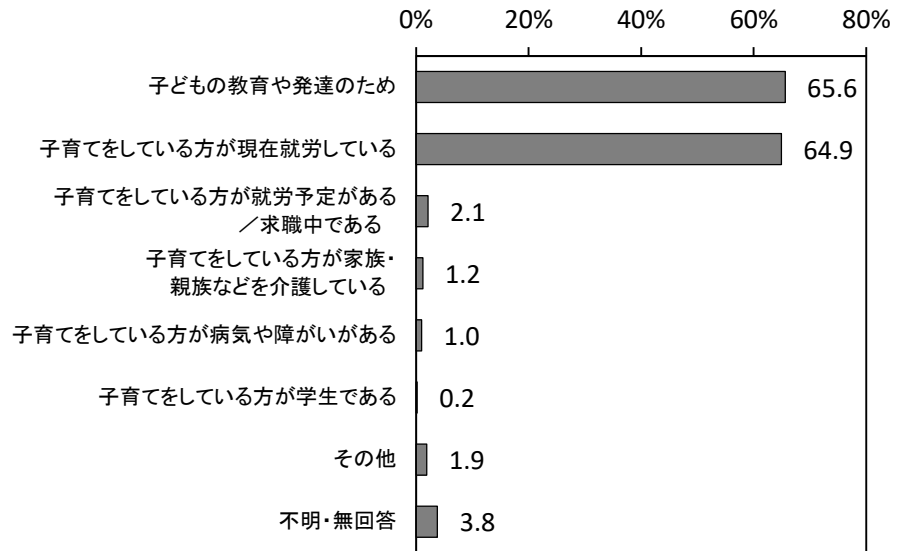
ファミリー・サポート・センター、居宅訪問型保育、家庭的保育については該当者がなかったため、掲載を省略しています。

【①平日の定期的な教育・保育事業の利用有無で「利用している」を選択した方】

④平日に定期的な教育・保育事業を利用している理由（複数回答）《就学前児童調査：問 11-3》

平日に定期的に教育・保育事業を利用している理由については、「子どもの教育や発達のため」が65.6%と最も高く、次いで「子育てをしている方が現在就労している」が64.9%となっています。

就学前児童 (n=808)




【①平日の定期的な教育・保育事業の利用有無で「利用している」を選択した方】

⑤現在、平日に主に利用している教育・保育事業の実施場所<<就学前児童調査：問 11-4 >>

平日に主に利用している教育・保育事業別に、事業の実施場所をみると、ほとんどの施設で市内の「旧秋川地区」が最も高くなっています。

■現在、平日に主に利用している教育・保育事業別 実施場所




※現在、あきる野市では実施していません。

幼稚園の預かり保育、ファミリー・サポート・センターについては、該当者がなかったため、掲載を省略しています。

【①平日の定期的な教育・保育事業の利用有無で「利用している」を選択した方】

⑥現在の教育・保育事業を探した際の結果の満足度（単数回答）《就学前児童調査：問 11-5》

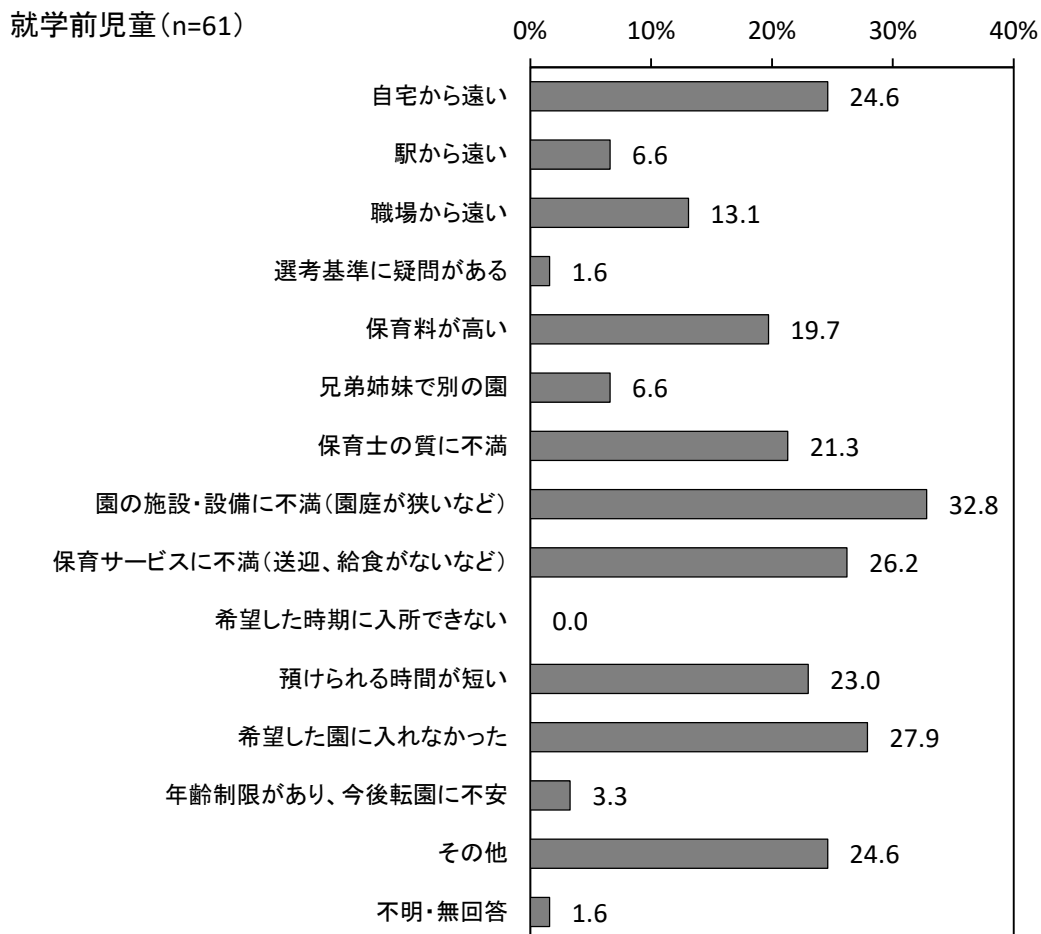
現在利用している教育・保育事業を探した際の結果に満足しているかについては、「満足（希望通り）」が 58.9%と最も高くなっています。また、「満足（希望通り）」と「まあまあ満足（希望に近い）」を合わせた《満足》は 86.4%と、回答の多くを占めています。



【⑥教育・保育事業を探した際の結果への満足度で「やや不満」「不満」を選択した方】

⑦不満と感じている理由（複数回答）《就学前児童調査：問 11-6》

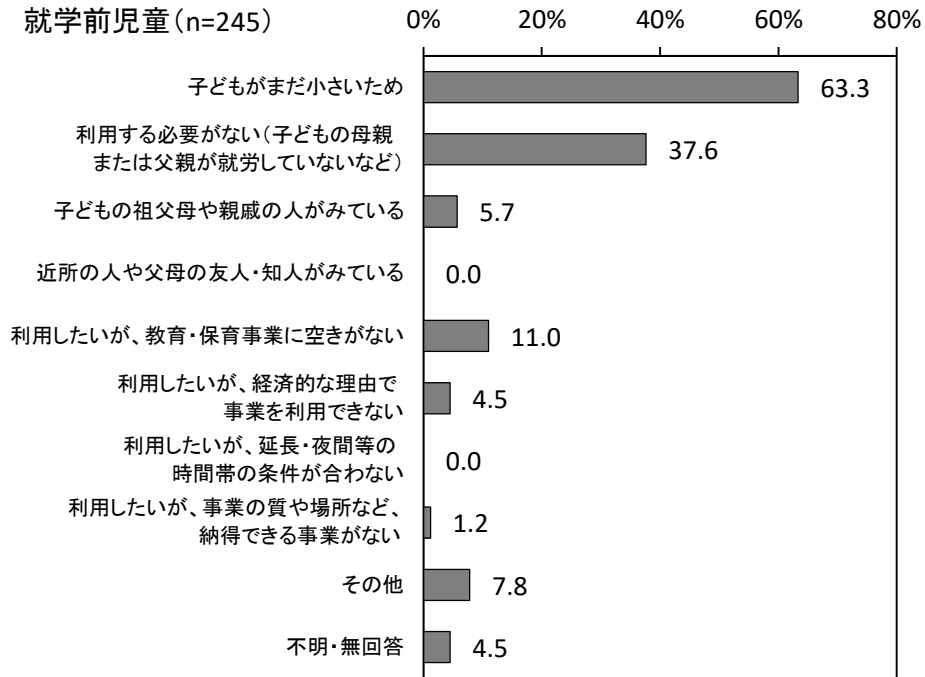
現在の教育・保育事業を探した際の結果に不満と感じている理由については、「園の施設・設備に不満（園庭が狭いなど）」が 32.8%と最も高く、次いで「希望した園に入れなかった」が 27.9%、「保育サービスに不満（送迎、給食がないなど）」が 26.2%となっています。



【①平日の定期的な教育・保育事業の利用有無で「利用していない」を選択した方】

⑧利用していない理由（複数回答）《就学前児童調査：問 11-7》

平日の定期的な教育・保育事業を利用していない理由については、「子どもがまだ小さいため」が63.3%と最も高く、次いで「利用する必要がない(子どもの母親または父親が就労していないなど)」が37.6%、「利用したいが、教育・保育事業に空きがない」が11.0%となっています。



【⑧利用していない理由で「子どもがまだ小さいため」を選択した方】

⇒利用しようと考えている子どもの年齢（数量回答）

平日の定期的な教育・保育事業を利用しようと考えている、子どもの年齢については、「3歳」が41.3%と最も高く、次いで「1歳」が29.0%、「2歳」が17.4%となっています。

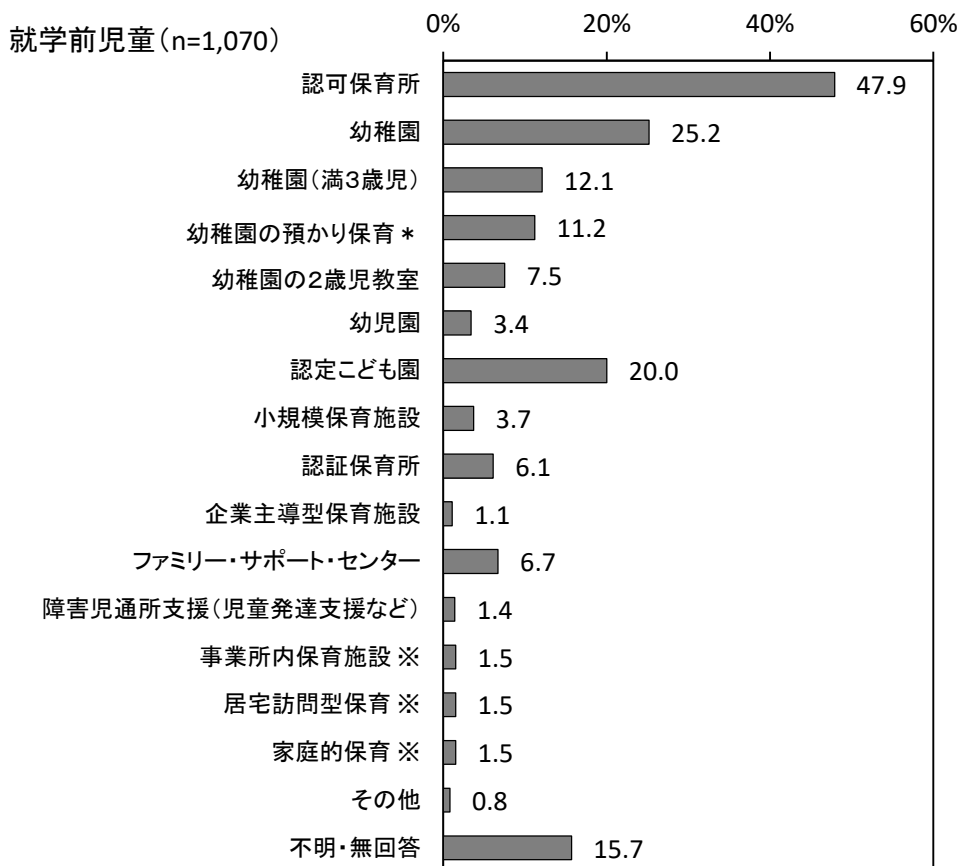
■利用を開始したい子どもの年齢《就学前児童調査：問 11-7》

利用を開始したい子どもの年齢	就学前児童 (n=155)	
	件数	割合 (%)
1歳	45	29.0
2歳	27	17.4
3歳	64	41.3
4歳	11	7.1
5歳以上	1	0.6
不明・無回答	7	4.5

(2) 現在の利用状況にかかわらず、平日の定期的な教育・保育事業への利用意向

①利用を希望する事業（複数回答）《就学前児童調査：問12》

今後、平日に定期的に利用を希望する教育・保育事業については、「認可保育所」が47.9%と最も高く、次いで「幼稚園」が25.2%、「認定こども園」が20.0%となっています。



* 幼稚園の預かり保育：通常の就園時間を延長して預かる事業のうち定期的な利用のみ。

※現在あきる野市では、実施していません。

■年齢別・居住地区別 平日に定期的にご利用したい教育・保育事業

単位:%

	n	認可保育所	幼稚園	幼稚園(満3歳児)	幼稚園の預かり保育*	幼稚園の2歳児教室	幼児園	認定こども園	小規模保育施設	認証保育所	企業主導型保育施設	ファミリー・サポート・センター	障害児通所支援(児童発達支援など)	事業所内保育施設 ※	居宅訪問型保育 ※	家庭的保育 ※	その他	不明・無回答	
		年齢別	0歳	147	63.9	23.8	15.0	8.8	13.6	4.8	17.7	10.2	12.9	2.7	10.2	0.0	2.0	2.7	3.4
1歳	172	61.0	20.3	19.2	7.6	9.9	1.7	14.0	4.1	5.8	0.0	4.7	0.0	2.3	2.3	1.2	0.6	12.2	
2歳	139	43.9	15.1	20.9	7.2	15.1	4.3	19.4	6.5	4.3	2.2	4.3	0.7	1.4	0.7	0.7	0.7	15.1	
3歳	176	45.5	23.3	13.6	13.1	5.1	3.4	18.2	1.7	4.5	0.6	6.3	2.8	2.8	2.8	2.8	0.0	16.5	
4歳	171	40.9	30.4	3.5	12.3	2.3	2.9	24.6	1.8	4.7	0.0	7.0	1.2	0.0	0.6	1.2	1.8	16.4	
5歳	166	38.6	29.5	4.8	14.5	3.0	3.0	24.1	0.6	5.4	2.4	8.4	1.8	0.6	0.6	0.6	1.2	19.3	
6歳	98	39.8	37.8	7.1	16.3	4.1	4.1	23.5	2.0	5.1	0.0	6.1	4.1	1.0	0.0	0.0	0.0	18.4	
居住地区別	第1地区	360	45.3	26.4	12.2	9.7	8.3	3.9	28.1	3.3	6.9	1.1	6.1	1.4	0.8	1.7	1.4	0.6	13.9
第2地区	231	46.8	29.4	11.7	13.0	6.9	2.2	19.0	2.6	7.4	0.9	7.4	1.3	2.2	0.4	1.3	0.9	14.7	
第3地区	226	46.5	24.3	11.5	10.6	6.6	2.7	21.2	5.3	5.8	0.4	8.0	2.2	0.4	0.4	0.4	0.9	15.0	
第4地区	137	55.5	23.4	10.2	10.9	8.8	1.5	7.3	5.1	3.6	1.5	5.8	1.5	2.9	2.2	2.9	0.7	17.5	
第5地区	102	53.9	15.7	13.7	12.7	5.9	6.9	7.8	2.0	3.9	2.0	6.9	0.0	2.0	2.9	2.0	1.0	22.5	
第6地区	12	41.7	33.3	33.3	25.0	8.3	16.7	25.0	8.3	8.3	8.3	0.0	0.0	8.3	16.7	8.3	8.3	16.7	

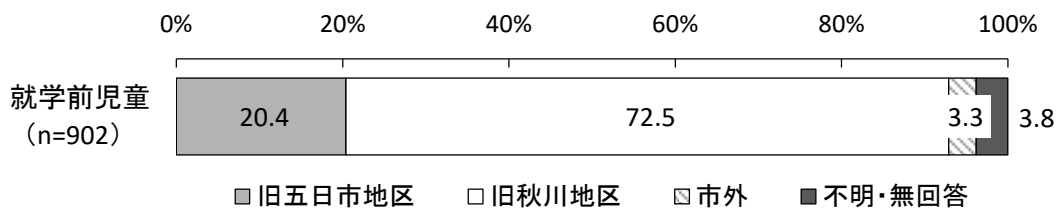
* 幼稚園の預かり保育:通常の就園時間を延長して預かる事業のうち定期的な利用のみ。

※現在あきる野市では、実施していません。

【①利用を希望する事業で1つでも選択した方】

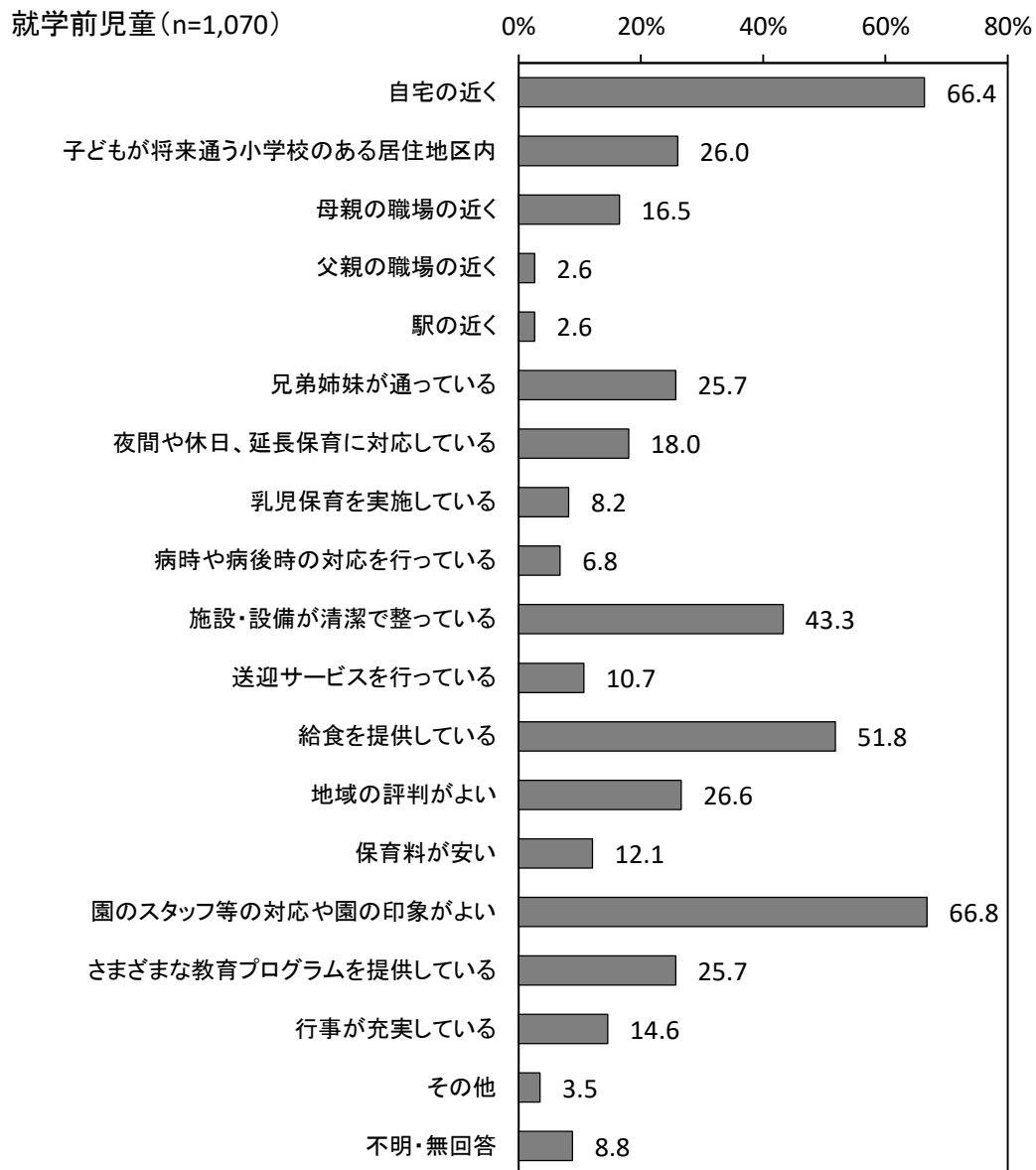
⇒利用したい事業の実施場所(単数回答) <<就学前児童調査:問12-1>>

今後、平日に定期的にご利用したいと考える教育・保育事業の実施場所については、「旧秋川地区」が72.5%と、回答の多くを占めています。



(3) 現在の利用状況にかかわらず、平日の定期的な教育・保育事業を選ぶ際に重視する点
(複数回答) <<就学前児童調査：問13>>

平日の定期的な教育・保育事業を選ぶ際に重視する点については、「園のスタッフ等の対応や園の印象がよい」が66.8%と最も高く、次いで「自宅の近く」が66.4%、「給食を提供している」が51.8%となっています。



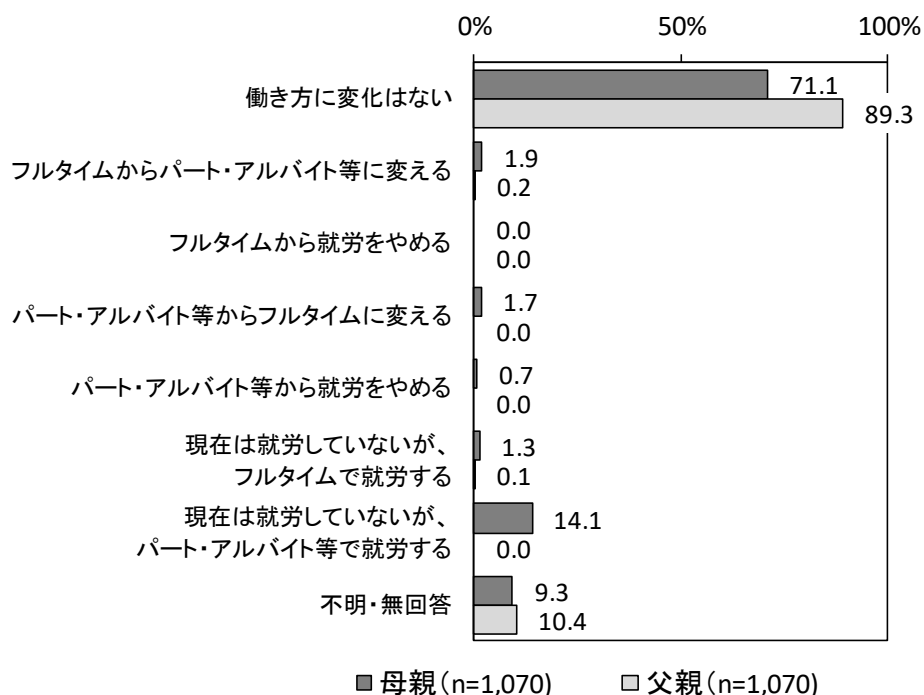
	n	自宅の近く	子どもが将来通う小学校のある居住地区内	母親の職場の近く	父親の職場の近く	駅の近く	兄弟姉妹が通っている	夜間や休日、延長保育に対応している	乳児保育を実施している	病時や病後時の対応を行っている	施設・設備が清潔で整っている	送迎サービスを行っている	給食を提供している	地域の評判がよい	保育料が安い	園のスタッフ等の対応や園の印象がよい	さまざまな教育プログラムを提供している	行事が充実している	その他	不明・無回答	
年齢別	0歳	147	69.4	21.8	17.7	4.8	6.1	32.7	12.9	16.3	8.2	43.5	11.6	36.7	33.3	15.0	67.3	17.7	11.6	2.7	8.8
	1歳	172	70.9	23.8	12.8	2.3	3.5	26.7	18.6	10.5	9.3	50.0	7.0	46.5	25.6	11.6	62.8	15.7	9.3	4.7	7.6
	2歳	139	61.9	20.9	21.6	0.7	0.7	27.3	15.8	6.5	5.0	37.4	12.9	51.8	25.2	13.7	67.6	18.7	13.7	4.3	9.4
	3歳	176	68.8	27.8	15.9	2.3	2.8	26.7	13.6	6.8	6.8	40.9	11.9	56.3	29.0	13.6	71.6	31.3	16.5	2.3	6.8
	4歳	171	66.7	31.0	18.1	3.5	0.6	24.0	25.1	6.4	5.3	46.2	9.4	59.6	24.6	8.8	67.3	35.1	15.2	2.9	8.8
	5歳	166	64.5	28.3	14.5	3.0	1.8	20.5	20.5	6.0	7.8	40.4	13.3	54.8	22.9	12.0	63.3	28.3	19.3	3.6	10.2
	6歳	98	60.2	27.6	16.3	1.0	3.1	21.4	19.4	4.1	4.1	43.9	9.2	57.1	26.5	9.2	69.4	34.7	17.3	4.1	10.2
居住地区別	第1地区	360	71.9	25.0	13.9	3.1	3.9	24.2	17.8	7.8	7.2	44.2	11.1	51.7	26.4	12.8	65.6	28.6	15.3	3.6	7.2
	第2地区	231	61.5	29.0	17.3	3.9	0.4	26.0	18.2	6.5	3.9	47.2	16.5	54.1	25.5	12.1	69.7	22.1	13.0	2.6	9.1
	第3地区	226	68.1	23.5	18.6	2.2	3.1	28.8	18.6	7.1	7.5	43.4	6.6	54.0	27.9	12.8	69.5	33.2	19.5	3.5	6.2
	第4地区	137	65.0	27.7	23.4	2.2	2.2	26.3	12.4	13.1	8.8	38.7	9.5	53.3	25.5	10.2	61.3	19.7	12.4	2.9	11.7
	第5地区	102	56.9	29.4	9.8	0.0	2.0	22.5	24.5	8.8	8.8	37.3	8.8	42.2	29.4	9.8	68.6	17.6	7.8	4.9	14.7
	第6地区	12	66.7	0.0	25.0	0.0	8.3	33.3	25.0	16.7	0.0	41.7	0.0	41.7	25.0	16.7	50.0	8.3	8.3	8.3	8.3

■年齢別・居住地区別 定期的な教育・保育事業を選ぶ際に重視する点

(4) 幼児教育の無償化が実施された場合の保護者の働き方の変化（単数回答）

《就学前児童調査：問 14》

幼児教育の無償化が実施された場合の保護者の働き方の変化については、「働き方に変化はない」が母親で 71.1%、父親で 89.3%と最も高くなっています。



■年齢別 幼児教育の無償化による保護者（母親）の働き方の変化

単位：%

年齢別	年齢	n	働き方に変化はない	フルタイムからパート・アルバイト等に変える	フルタイムから就労をやめる	パート・アルバイト等からフルタイムに変える	パート・アルバイト等から就労をやめる	現在は就労していないが、フルタイムで就労する	現在は就労していないが、パート・アルバイト等で就労する	不明・無回答
年齢別	0歳	147	60.5	6.1	0.0	0.7	0.0	2.7	17.7	12.2
	1歳	172	72.7	2.3	0.0	1.7	0.0	1.2	15.1	7.0
	2歳	139	67.6	0.7	0.0	1.4	0.0	1.4	18.7	10.1
	3歳	176	74.4	1.1	0.0	1.1	0.6	1.7	13.6	7.4
	4歳	171	74.9	0.6	0.0	1.8	0.6	0.6	11.1	10.5
	5歳	166	70.5	1.2	0.0	4.2	1.8	0.0	15.1	7.2
	6歳	98	77.6	1.0	0.0	0.0	2.0	2.0	5.1	12.2


※父親については、「働き方に変化はない」と「不明・無回答」以外の該当者がほとんどないため、掲載を省略しています。

(5) 幼児教育の無償化が実施された場合、教育・保育事業の利用意向の変化（単数回答）

《就学前児童調査：問 15》

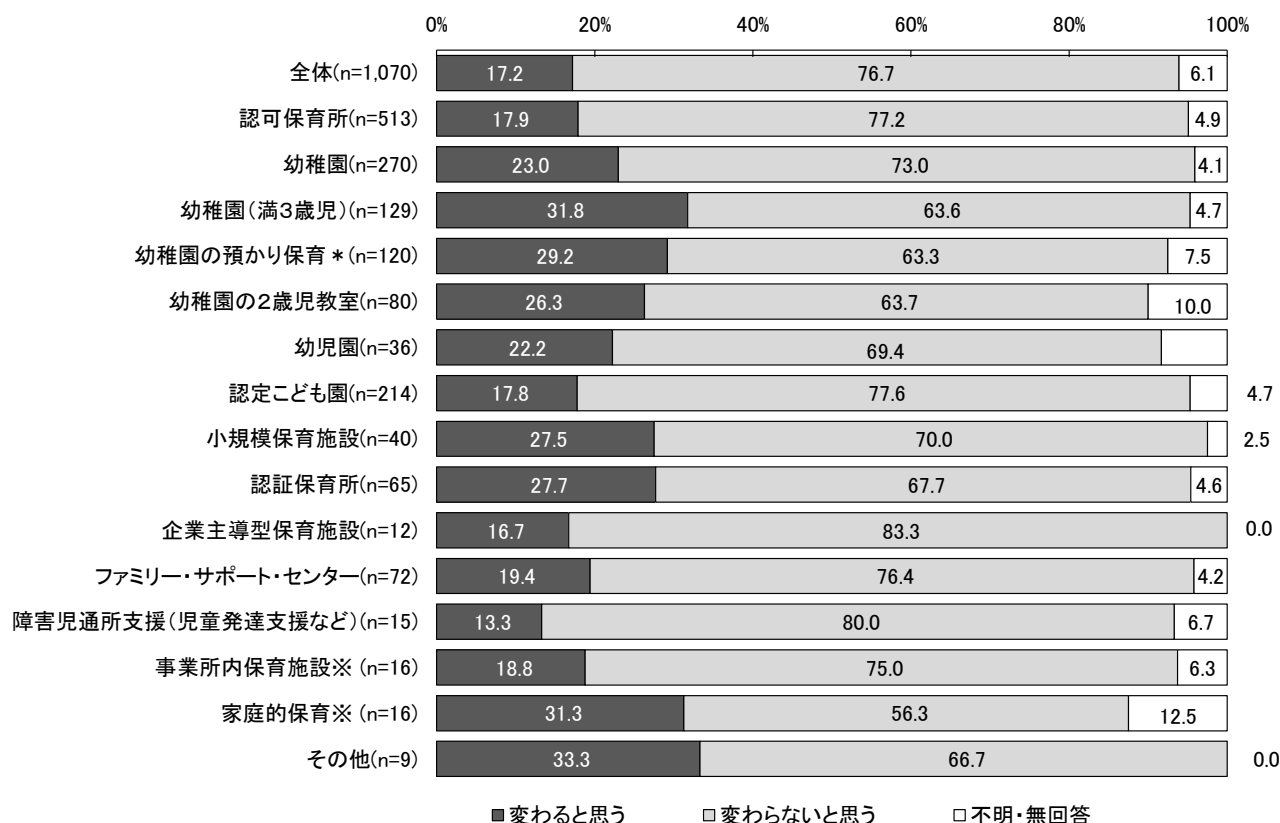
現在の利用状況にかかわらず幼児教育の無償化が実施された場合の教育・保育事業の利用意向の変化については、「変わらないと思う」が76.7%と「変わると思う」の17.2%を大きく上回っています。

また、平日に定期的な利用をしたい教育・保育事業別に、無償化による利用意向の変更をみると、幼稚園で「変わると思う」が他の事業に比べてやや高くなっていますが、いずれの事業においても「変わらないと思う」の割合が高くなっています。



■平日に定期的な利用をしたい教育・保育事業別

無償化が実施された場合の教育・保育事業の利用意向の変更



* 幼稚園の預かり保育：通常の就園時間を延長して預かる事業のうち定期的な利用のみ。

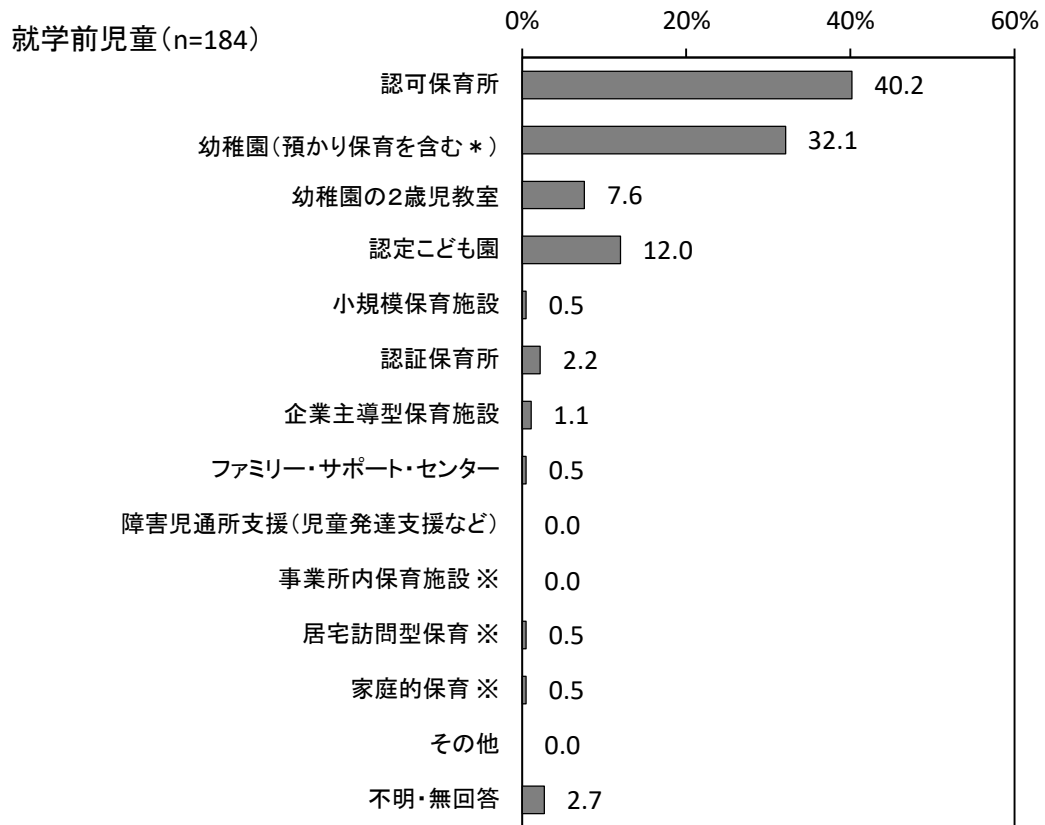
※現在あきる野市では、実施していません。

居宅訪問型保育 該当者なし

【(5) 無償化時の教育・保育事業の利用意向の変化で「変わると思う」を選択した方】

①無償化時の教育・保育事業別利用意向(単数回答) <<就学前児童調査:問 15-1>>

幼児教育の無償化が実施された場合、主にどの教育・保育事業を利用したいかについては、「認可保育所」が40.2%、次いで「幼稚園(預かり保育を含む*)」が32.1%、「認定こども園」が12.0%となっています。

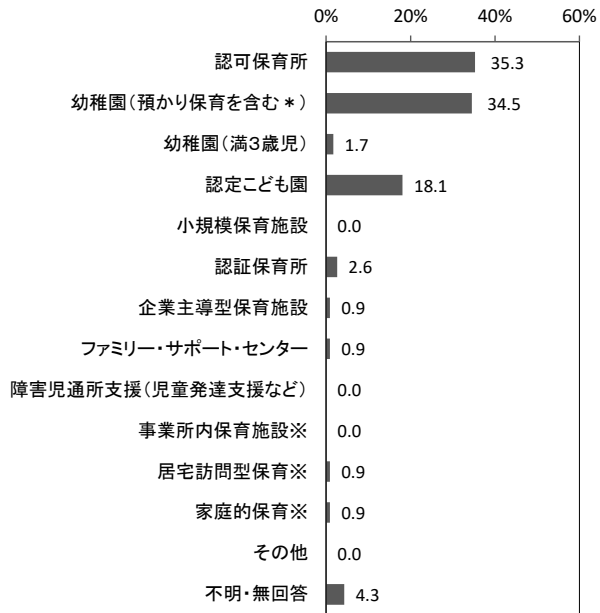


* 幼稚園の預かり保育:通常の就園時間を延長して預かる事業のうち定期的な利用のみ。

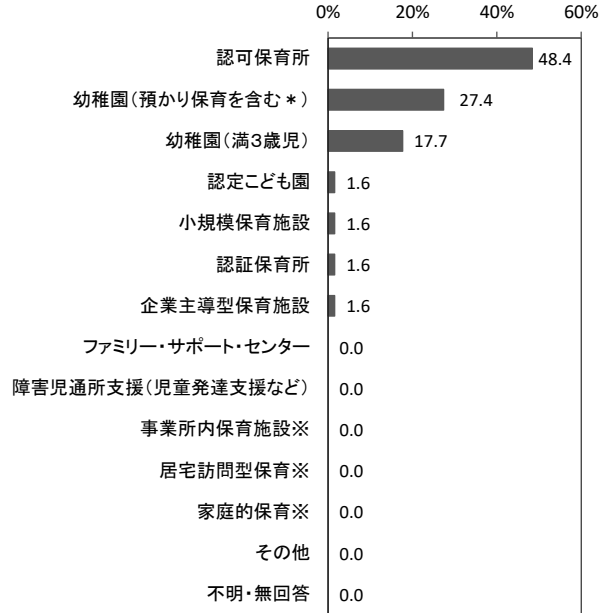
※現在あきる野市では、実施していません。

■ 平日の定期的な教育・保育事業の利用有無別 無償化による教育・保育事業の利用意向

【 平日の定期的な教育・保育事業を利用している (n=116) 】



【 平日の定期的な教育・保育事業を利用していない (n=62) 】



* 幼稚園の預かり保育: 通常の就園時間を延長して預かる事業のうち定期的な利用のみ。

※現在あきる野市では、実施していません。

【(5) 無償化時の教育・保育事業の利用意向の変化で「変わらと思う」を選択した方】

②希望する利用時間等<<就学前児童調査：問15-2>>

■ 1週当たりの利用日数（数量回答）

1週当たりの 利用日数の	全体 (n=179)		認可 保育所 (n=74)		幼 稚 園 （ 預 か り * ） (n=59)		（ 幼 稚 園 ） （ 満 3 歳 児 ） (n=14)		認 定 こ ど も 園 (n=22)		小 規 模 保 育 施 設 (n=1)		認 証 保 育 所 (n=4)		企 業 主 導 型 保 育 施 設 (n=2)		セ ン タ ー ・ フ ァ ミ リ ー ・ サ ポ ー ト (n=1)		保 育 居 宅 訪 問 型 ※ (n=1)		家 庭 的 保 育 ※ (n=1)			
	件数	%	件数	%	件数	%	件数	%	件数	%	件数	%	件数	%	件数	%	件数	%	件数	%	件数	%	件数	%
	1日	2	1.1	0	0.0	0	0.0	0	0.0	0	0.0	0	0.0	0	0.0	1	50.0	0	0.0	1	100.0	0	0.0	0
2日	5	2.8	2	2.7	1	1.7	1	7.1	1	4.5	0	0.0	0	0.0	0	0.0	0	0.0	0	0.0	0	0.0	0	0.0
3日	8	4.5	5	6.8	0	0.0	0	0.0	2	9.1	1	100.0	0	0.0	0	0.0	0	0.0	0	0.0	0	0.0	0	0.0
4日	11	6.1	6	8.1	2	3.4	1	7.1	0	0.0	0	0.0	1	25.0	1	50.0	0	0.0	0	0.0	0	0.0	0	0.0
5日	130	72.6	48	64.9	49	83.1	12	85.7	17	77.3	0	0.0	2	50.0	0	0.0	1	100.0	0	0.0	1	100.0	0	0.0
6日	14	7.8	10	13.5	3	5.1	0	0.0	0	0.0	0	0.0	1	25.0	0	0.0	0	0.0	0	0.0	0	0.0	0	0.0
7日	0	0.0	0	0.0	0	0.0	0	0.0	0	0.0	0	0.0	0	0.0	0	0.0	0	0.0	0	0.0	0	0.0	0	0.0
不明・無回答	9	5.0	3	4.1	4	6.8	0	0.0	2	9.1	0	0.0	0	0.0	0	0.0	0	0.0	0	0.0	0	0.0	0	0.0

■ 1日当たりの利用時間（数量回答）

1日当たりの 利用時間の	全体 (n=179)		認可 保育所 (n=74)		幼 稚 園 （ 預 か り * ） (n=59)		（ 幼 稚 園 ） （ 満 3 歳 児 ） (n=14)		認 定 こ ど も 園 (n=22)		小 規 模 保 育 施 設 (n=1)		認 証 保 育 所 (n=4)		企 業 主 導 型 保 育 施 設 (n=2)		セ ン タ ー ・ フ ァ ミ リ ー ・ サ ポ ー ト (n=1)		保 育 居 宅 訪 問 型 ※ (n=1)		家 庭 的 保 育 ※ (n=1)			
	件数	%	件数	%	件数	%	件数	%	件数	%	件数	%	件数	%	件数	%	件数	%	件数	%	件数	%	件数	%
	4時間以下	6	3.4	0	0.0	0	0.0	2	14.3	0	0.0	1	100.0	0	0.0	1	50.0	1	100.0	0	0.0	1	100.0	0
5時間	12	6.7	2	2.7	5	8.5	3	21.4	1	4.5	0	0.0	0	0.0	0	0.0	0	0.0	1	100.0	0	0.0	0	0.0
6時間	24	13.4	6	8.1	12	20.3	3	21.4	3	13.6	0	0.0	0	0.0	0	0.0	0	0.0	0	0.0	0	0.0	0	0.0
7時間	23	12.8	9	12.2	8	13.6	0	0.0	5	22.7	0	0.0	1	25.0	0	0.0	0	0.0	0	0.0	0	0.0	0	0.0
8時間	62	34.6	28	37.8	18	30.5	5	35.7	8	36.4	0	0.0	3	75.0	0	0.0	0	0.0	0	0.0	0	0.0	0	0.0
9時間	21	11.7	10	13.5	9	15.3	1	7.1	1	4.5	0	0.0	0	0.0	0	0.0	0	0.0	0	0.0	0	0.0	0	0.0
10時間	14	7.8	10	13.5	2	3.4	0	0.0	1	4.5	0	0.0	0	0.0	1	50.0	0	0.0	0	0.0	0	0.0	0	0.0
11時間	3	1.7	3	4.1	0	0.0	0	0.0	0	0.0	0	0.0	0	0.0	0	0.0	0	0.0	0	0.0	0	0.0	0	0.0
12時間以上	2	1.1	2	2.7	0	0.0	0	0.0	0	0.0	0	0.0	0	0.0	0	0.0	0	0.0	0	0.0	0	0.0	0	0.0
不明・無回答	12	6.7	4	5.4	5	8.5	0	0.0	3	13.6	0	0.0	0	0.0	0	0.0	0	0.0	0	0.0	0	0.0	0	0.0

* 幼稚園の預かり保育：通常の就園時間を延長して預かる事業のうち定期的な利用のみ。

※現在あきる野市では、実施していません。

障害児通所支援（児童発達支援など）、事業所内保育施設、その他については該当者がなかったため、掲載を省略しています。

■利用開始時間（数量回答）

利用開始時間	全体 (n=179)		認可保育所 (n=74)		幼稚園（預かり） (n=59)		（幼稚園 （満3歳児） (n=14)		認定こども園 (n=22)		小規模保育施設 (n=1)		認証保育所 (n=4)		企業主導型 保育施設 (n=2)		ファミリー・ センター (n=1)		居宅訪問型 ※ (n=1)		家庭的保育 ※ (n=1)			
	件数	%	件数	%	件数	%	件数	%	件数	%	件数	%	件数	%	件数	%	件数	%	件数	%	件数	%	件数	%
	6時	0	0.0	0	0.0	0	0.0	0	0.0	0	0.0	0	0.0	0	0.0	0	0.0	0	0.0	0	0.0	0	0.0	
7時	10	5.6	8	10.8	2	3.4	0	0.0	0	0.0	0	0.0	0	0.0	0	0.0	0	0.0	0	0.0	0	0.0		
8時	63	35.2	29	39.2	19	32.2	4	28.6	8	36.4	1	100.0	1	25.0	1	50.0	0	0.0	0	0.0	0	0.0		
9時	87	48.6	31	41.9	32	54.2	10	71.4	10	45.5	0	0.0	3	75.0	0	0.0	0	0.0	1	100.0	0	0.0		
10時以降	4	2.2	1	1.4	1	1.7	0	0.0	0	0.0	0	0.0	0	0.0	1	50.0	0	0.0	0	0.0	1	100.0		
不明・無回答	15	8.4	5	6.8	5	8.5	0	0.0	4	18.2	0	0.0	0	0.0	0	0.0	1	100.0	0	0.0	0	0.0		

■利用終了時間（数量回答）

利用終了時間	全体 (n=179)		認可保育所 (n=74)		幼稚園（預かり） (n=59)		（幼稚園 （満3歳児） (n=14)		認定こども園 (n=22)		小規模保育施設 (n=1)		認証保育所 (n=4)		企業主導型 保育施設 (n=2)		ファミリー・ センター (n=1)		居宅訪問型 ※ (n=1)		家庭的保育 ※ (n=1)			
	件数	%	件数	%	件数	%	件数	%	件数	%	件数	%	件数	%	件数	%	件数	%	件数	%	件数	%	件数	%
	12時以前	0	0.0	0	0.0	0	0.0	0	0.0	0	0.0	0	0.0	0	0.0	0	0.0	0	0.0	0	0.0	0	0.0	
12時	2	1.1	0	0.0	0	0.0	1	7.1	0	0.0	1	100.0	0	0.0	0	0.0	0	0.0	0	0.0	0	0.0		
13時	2	1.1	1	1.4	0	0.0	1	7.1	0	0.0	0	0.0	0	0.0	0	0.0	0	0.0	0	0.0	0	0.0		
14時	12	6.7	2	2.7	4	6.8	4	28.6	1	4.5	0	0.0	0	0.0	0	0.0	0	0.0	1	100.0	0	0.0		
15時	20	11.2	3	4.1	13	22.0	2	14.3	2	9.1	0	0.0	0	0.0	0	0.0	0	0.0	0	0.0	0	0.0		
16時	39	21.8	18	24.3	8	13.6	1	7.1	9	40.9	0	0.0	2	50.0	1	50.0	0	0.0	0	0.0	0	0.0		
17時	59	33.0	25	33.8	22	37.3	5	35.7	5	22.7	0	0.0	2	50.0	0	0.0	0	0.0	0	0.0	0	0.0		
18時	26	14.5	16	21.6	7	11.9	0	0.0	1	4.5	0	0.0	0	0.0	1	50.0	0	0.0	0	0.0	1	100.0		
19時	4	2.2	4	5.4	0	0.0	0	0.0	0	0.0	0	0.0	0	0.0	0	0.0	0	0.0	0	0.0	0	0.0		
20時以降	0	0.0	0	0.0	0	0.0	0	0.0	0	0.0	0	0.0	0	0.0	0	0.0	0	0.0	0	0.0	0	0.0		
不明・無回答	15	8.4	5	6.8	5	8.5	0	0.0	4	18.2	0	0.0	0	0.0	0	0.0	1	100.0	0	0.0	0	0.0		

* 幼稚園の預かり保育：通常の就園時間を延長して預かる事業のうち定期的な利用のみ。

※現在あきる野市では、実施していません。

障害児通所支援（児童発達支援など）、事業所内保育施設、その他については該当者がなかったため、掲載を省略しています。

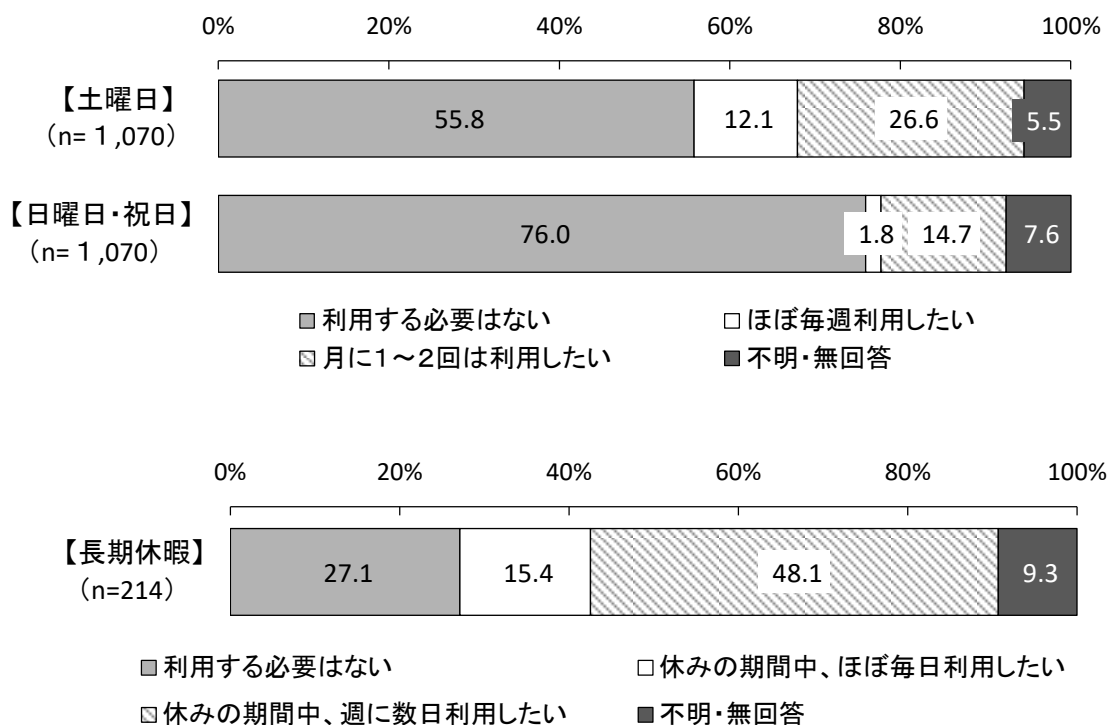
6. 土曜日・休日や長期休暇中の「定期的」な教育・保育事業の利用希望について 【就学前児童のみ】

【長期期間中については、幼稚園、幼児園及び認定こども園（1号認定（教育））を利用している方】

（1）土曜日と日曜日・祝日と夏休み・冬休みなど長期休暇期間中の「定期的」な教育・保育事業の利用希望（単数回答）《就学前児童調査：問16》《就学前児童調査：問17》

土曜日と日曜日・祝日の定期的な教育・保育事業の利用希望については、「利用する必要はない」が土曜日で55.8%、日曜日・祝日で76.0%と最も高くなっています。土曜日では「月に1～2回は利用したい」が26.6%と、日曜日・祝日に比べてやや高くなっています。

夏休み・冬休みなどの長期休暇中の定期的な教育・保育事業の利用希望については、「休みの期間中、週に数日利用したい」が48.1%と最も高くなっています。



【(1) 土曜日と日曜日・祝日の定期的な教育・保育事業の利用希望について「ほぼ毎週利用したい」「月に1～2回は利用したい」を選択した方】

①利用したい時間帯（数量回答）

■利用開始時間

利用開始時間	【土曜日】 (n=414)		【日曜日・祝日】 (n=176)	
	件数	割合 (%)	件数	割合 (%)
7時以前	2	0.5	1	0.6
7時	45	10.9	19	10.8
8時	161	38.9	69	39.2
9時	166	40.1	68	38.6
10時	16	3.9	10	5.7
11時	0	0.0	0	0.0
12時以降	6	1.4	3	1.7
不明・無回答	18	4.3	6	3.4

0% 40% 80% 0% 40% 80%

■利用終了時間

利用終了時間	【土曜日】 (n=414)		【日曜日・祝日】 (n=176)	
	件数	割合 (%)	件数	割合 (%)
12時以前	0	0.0	0	0.0
12時	10	2.4	2	1.1
13時	4	1.0	2	1.1
14時	18	4.3	7	4.0
15時	40	9.7	16	9.1
16時	69	16.7	26	14.8
17時	105	25.4	48	27.3
18時	131	31.6	61	34.7
19時	15	3.6	7	4.0
20時以降	3	0.7	1	0.6
不明・無回答	19	4.6	6	3.4

0% 40% 80% 0% 40% 80%

【(1) 夏休み・冬休みなどの長期休暇中の定期的な教育・保育事業の利用希望について「休みの期間中、ほぼ毎日利用したい」「休みの期間中、週に数日利用したい」を選択した方】

①利用したい時間帯（数量回答）

■利用開始時間

利用開始時間	【長期休暇】 (n=135)	
	件数	割合 (%)
7時以前	0	0.0
7時	5	3.7
8時	38	28.1
9時	87	64.4
10時	2	1.5
11時	0	0.0
12時以降	0	0.0
不明・無回答	3	2.2

0% 40% 80%

■利用終了時間

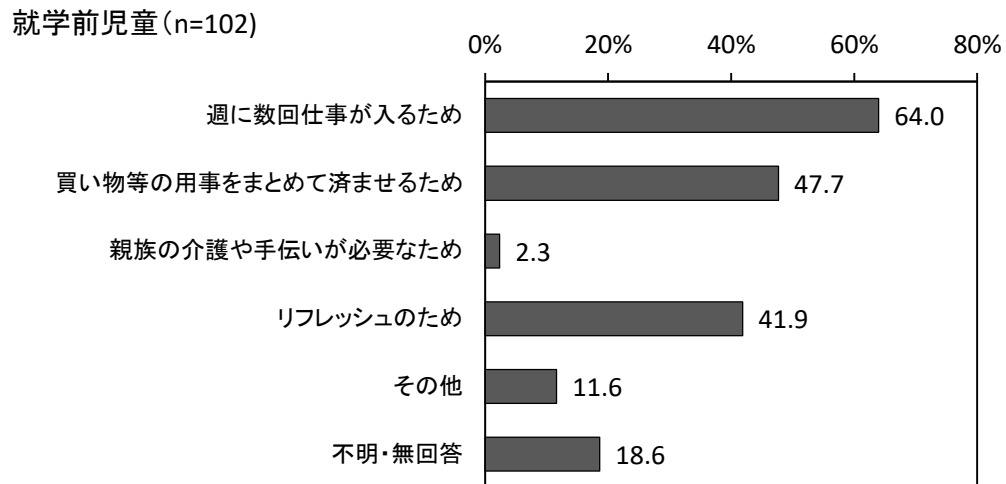
利用終了時間	【長期休暇】 (n=135)	
	件数	割合 (%)
12時以前	0	0.0
12時	5	3.7
13時	0	0.0
14時	25	18.5
15時	38	28.1
16時	24	17.8
17時	23	17.0
18時	17	12.6
19時	0	0.0
20時以降	0	0.0
不明・無回答	3	2.2

0% 40% 80%

【(1) 夏休み・冬休みなどの長期休暇期間中の定期的な教育・保育事業の利用希望で「休みの期間中、週に数日利用したい」を選択した方】

(2) 毎日でなく週に数日利用したい理由(複数回答) <就学前児童調査:問 17-1 >

長期休暇期間中に教育・保育事業を週に数日利用したい理由については、「週に数回仕事が入るため」が 64.0%と最も高く、次いで「買い物等の用事をまとめて済ませるため」が 47.7%、「リフレッシュのため」が 41.9%となっています。

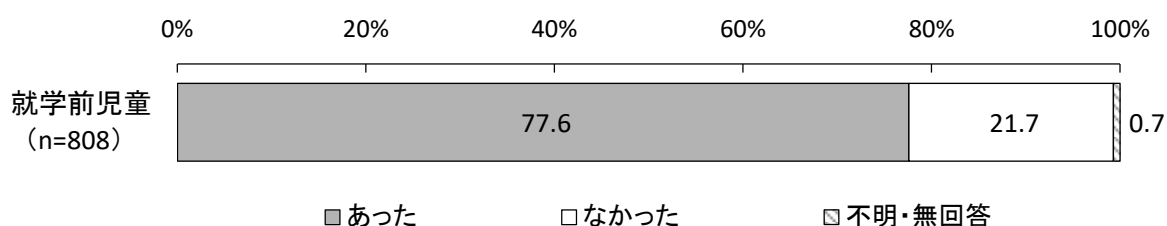


7. 病気の際の対応について

(1) この1年間に子どもが病気やケガで、普段利用している教育・保育事業を利用できなかったことの有無

①この1年間に子どもが病気やケガで、普段利用している教育・保育事業を利用できなかったことの有無（単数回答）《就学前児童調査：問18》

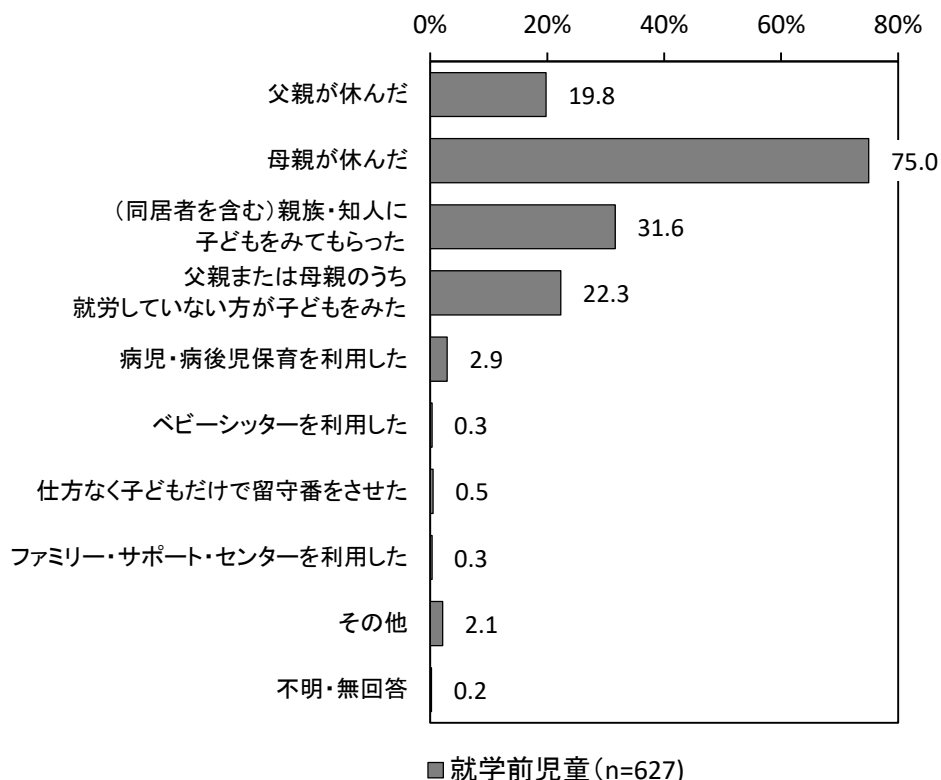
就学前児童について、子どもが病気やケガで普段利用している教育・保育事業を利用できなかったことの有無は、「あった」が77.6%と「なかった」の21.7%を大きく上回っています。



【①普段利用している教育・保育事業を利用できなかったことの有無で「あった」を選択した方】

②利用できなかった場合の対処方法（複数回答）《就学前児童調査：問18-1》

就学前児童については、子どもが病気やケガで普段利用している教育・保育事業を利用できなかった場合の対処方法は、「母親が休んだ」が75.0%と最も高くなっています。

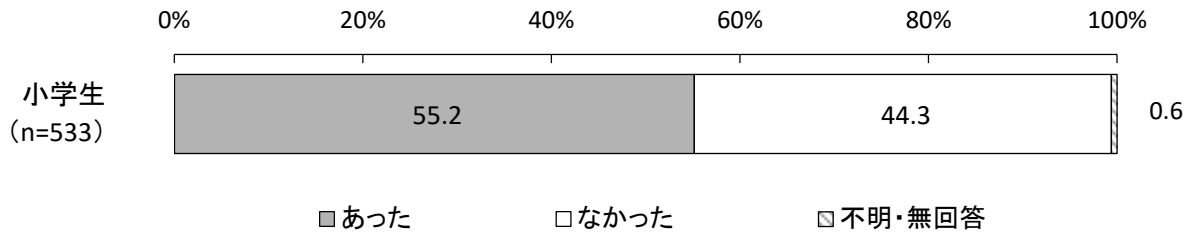


(2) この1年間に子どもが病気やケガで、学校に行けなかったことの有無

①この1年間に子どもが病気やケガで、学校に行けなかったことの有無（単数回答）

《小学生調査：問9》

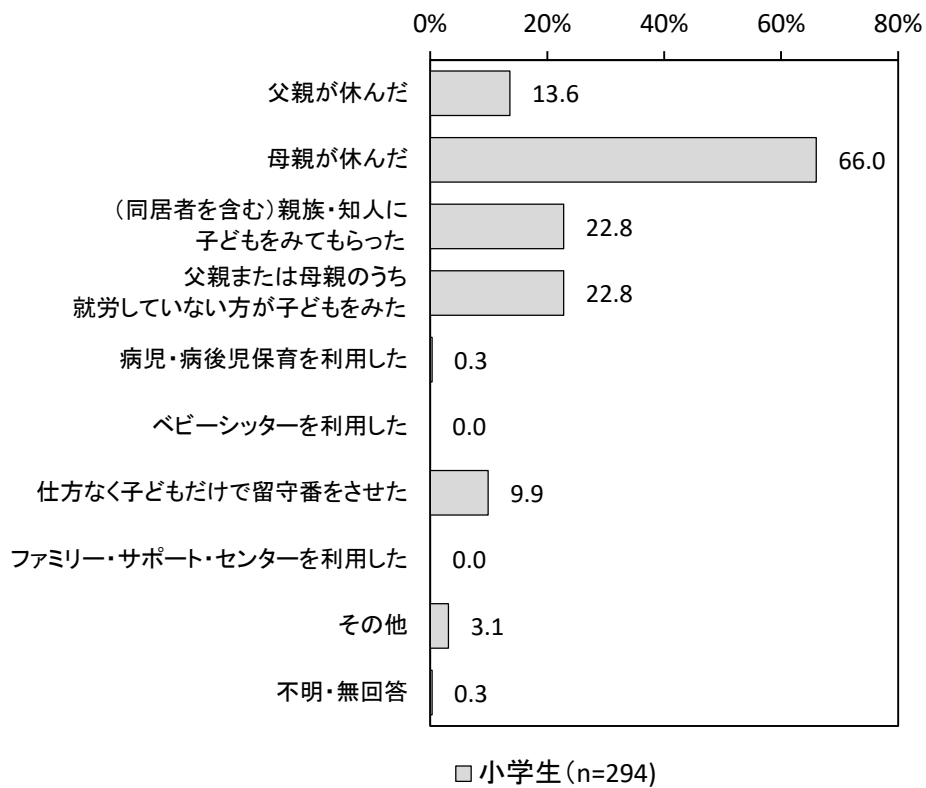
小学生について、子どもが病気やケガで学校に行けなかったことの有無は、「あった」が55.2%と「なかった」の44.3%よりやや高くなっています。



【①学校に行けなかったことの有無で「あった」を選択した方】

②学校にいけなかった場合の対処方法（複数回答）《小学生調査：問9-1》

小学生についても、子どもが病気やケガで学校に行けなかった場合の対処方法は、「母親が休んだ」が66.0%と最も高くなっています。



【②普段利用している教育・保育事業を利用できなかった／学校に行けなかった場合の対処方法で「病児・病後児保育を利用した」を選択した方】

⇒病児・病後児保育の利用日数（数量回答）≪就学前児童調査：問18-1、小学生調査：問9-1≫

対処方法で病児・病後児保育を利用した方の利用日数については、就学前児童では「5日以下」が66.7%（該当者12人）、小学生では「5日以下」が100.0%（該当者1人）になっています。


■病児・病後児保育の利用日数（数量回答）

利用日数	就学前児童 (n=18)		小学生 (n=1)	
	件数	割合 (%)	件数	割合 (%)
5日以下	12	66.7	1	100.0
6～10日	3	16.7	0	0.0
11～20日	0	0.0	0	0.0
21日以上	0	0.0	0	0.0
不明・無回答	3	16.7	0	0.0

【②普段利用している教育・保育事業を利用できなかった／学校に行けなかった場合の対処方法で「父親または母親が休んだ」を選択した方】

（3）病児・病後児保育の利用意向（単数回答）≪就学前児童調査：問18-2、小学生調査：問9-2≫

対処方法で保護者が休んだ方の病児・病後児保育の利用意向については、「利用したいと思わなかった」が就学前児童で70.8%、小学生で70.1%と、回答の多くを占めています。



【(3) 病児・病後児保育の利用意向で「利用したいと思った」を選択した方】

①病児・病後児保育を利用したいと思った日数(数量回答) <<就学前児童調査：問 18-2、小学生調査：問9-2 >>

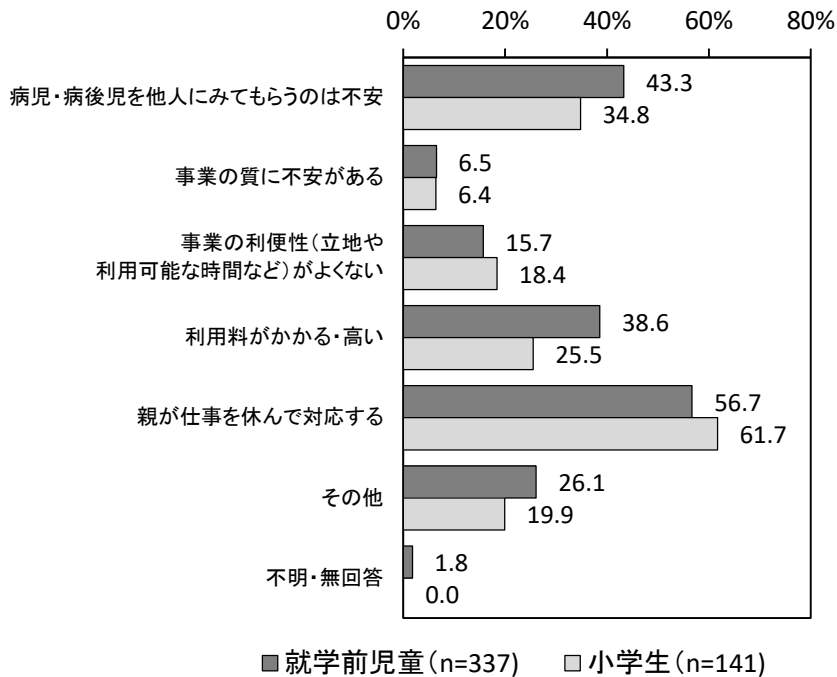
病児・病後児保育を利用したいと思った日数については、「5日以下」が就学前児童で 77.8%、小学生で 68.8%と、回答の多くを占めています。

希望日数	就学前児童 (n=90)		小学生 (n=16)	
	件数	割合 (%)	件数	割合 (%)
5日以下	70	77.8	11	68.8
6～10日	6	6.7	2	12.5
11～20日	2	2.2	1	6.3
21日以上	1	1.1	0	0.0
不明・無回答	11	12.2	2	12.5

【(3) 病児・病後児保育の利用意向で「利用したいとは思わなかった」を選択した方】

②利用したいと思わなかった理由(複数回答) <<就学前児童調査：問 18-3、小学生調査：問9-3 >>

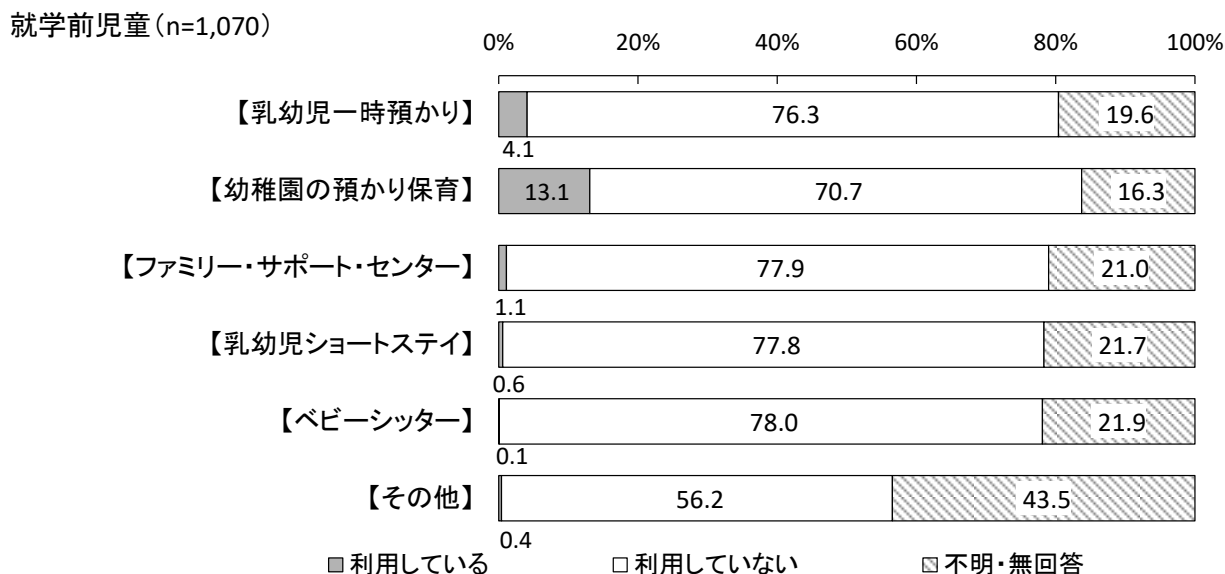
病児・病後児保育を利用したいと思わなかった理由については、「親が仕事を休んで対応する」が就学前児童で 56.7%、小学生で 61.7%と最も高く、次いで「病児・病後児を他人にみてもらうのは不安」が就学前児童で 43.3%、小学生で 34.8%となっています。



8. 不定期の教育・保育事業や宿泊を伴う一時預かり等の利用について【就学前児童のみ】

(1) この1年間に不定期に利用している事業の有無（単数回答）〈就学前児童調査：問19〉

この1年間に不定期に利用している事業の有無については、いずれも「利用していない」が回答の多くを占めています。また、「利用している」では、【幼稚園の預かり保育】が13.1%と最も高く、次いで【乳幼児一時預かり】が4.1%、【ファミリー・サポート・センター】が1.1%となっています。



	n	乳幼児一時預かり			幼稚園の預かり保育			ファミリー・サポート・センター		
		利用している	利用していない	不明・無回答	利用している	利用していない	不明・無回答	利用している	利用していない	不明・無回答
0歳	147	3.4	83.7	12.9	0.7	85.7	13.6	1.4	85.0	13.6
1歳	172	12.2	75.0	12.8	0.6	81.4	18.0	0.6	80.8	18.6
2歳	139	6.5	76.3	17.3	4.3	77.0	18.7	0.7	79.9	19.4
3歳	176	0.6	80.1	19.3	9.7	73.3	17.0	1.7	79.5	18.8
4歳	171	1.8	73.7	24.6	25.7	59.6	14.6	0.6	74.9	24.6
5歳	166	2.4	69.3	28.3	27.7	53.0	19.3	1.8	69.3	28.9
6歳	98	1.0	76.5	22.4	25.5	64.3	10.2	1.0	75.5	23.5

	n	乳幼児ショートステイ			ベビーシッター			その他		
		利用している	利用していない	不明・無回答	利用している	利用していない	不明・無回答	利用している	利用していない	不明・無回答
0歳	147	0.0	85.7	14.3	0.0	85.7	14.3	0.0	58.5	41.5
1歳	172	0.6	80.8	18.6	0.0	82.0	18.0	0.6	58.1	41.3
2歳	139	1.4	79.9	18.7	0.7	79.1	20.1	0.0	61.2	38.8
3歳	176	1.7	78.4	19.9	0.0	79.0	21.0	0.6	61.4	38.1
4歳	171	0.0	74.9	25.1	0.0	74.9	25.1	0.6	52.0	47.4
5歳	166	0.0	69.3	30.7	0.0	69.3	30.7	0.0	45.2	54.8
6歳	98	0.0	75.5	24.5	0.0	76.5	23.5	1.0	58.2	40.8

■ 年齢別 不定期に利用している事業（単数回答）

単位：%

① 1年間の利用日数と利用していない理由

乳幼児一時預かり

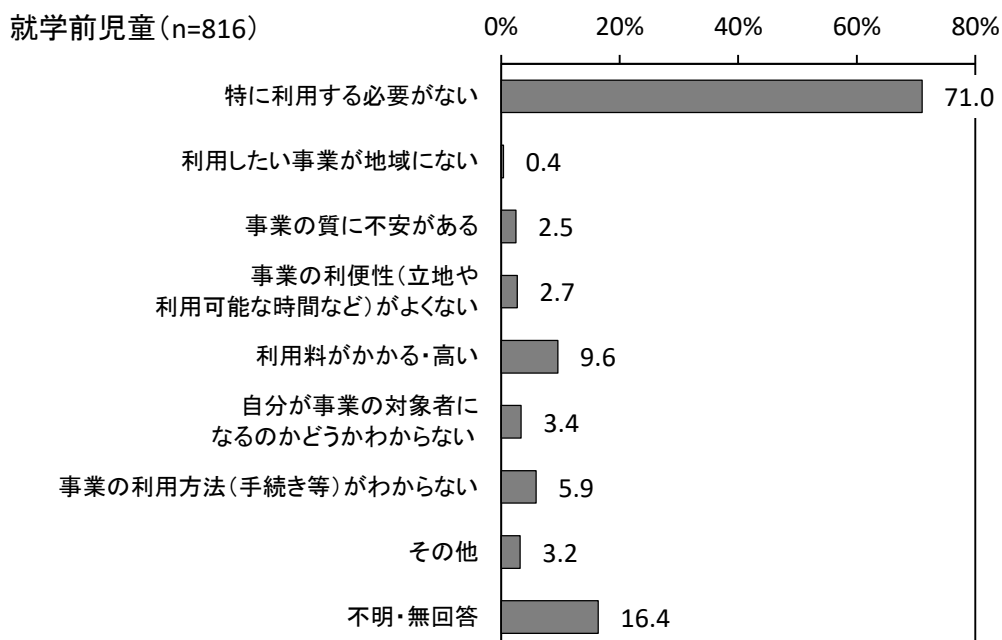
乳幼児一時預かりの利用について、利用できた日数は「5日以下」が75.0%と最も高く、利用できなかった日数は「5日以下」が22.7%となっています。

利用していない理由については、「特に利用する必要がない」が71.0%と、回答の多くを占めています。また、「利用料がかかる・高い」が9.6%となっています。

■利用できた日数・利用できなかった日数（数量回答）

乳幼児一時預かり	【利用できた日数】 (n=44)		【利用できなかった日数】 (n=44)	
	件数	割合 (%)	件数	割合 (%)
5日以下	33	75.0	10	22.7
6～10日	7	15.9	0	0.0
11～20日	0	0.0	0	0.0
21日以上	1	2.3	0	0.0
不明・無回答	3	6.8	34	77.3

■利用していない理由（複数回答）



幼稚園の預かり保育

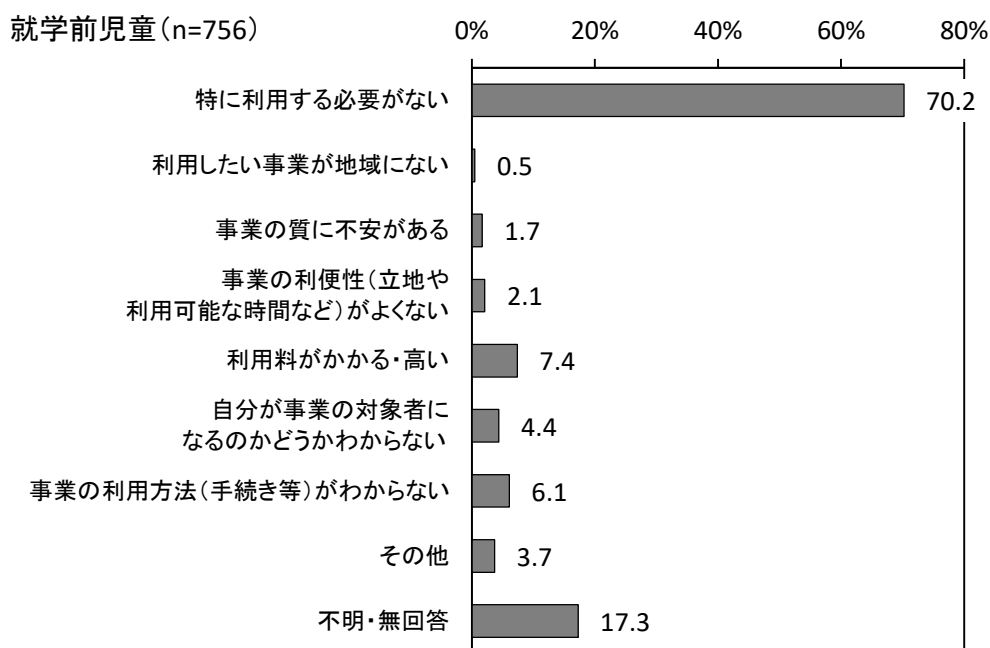
幼稚園の預かり保育について、利用できた日数は「5日以下」が48.6%と最も高く、利用できなかった日数は「5日以下」が12.9%となっています。

利用していない理由については、「特に利用する必要がない」が70.2%と、回答の多くを占めています。また、「利用料がかかる・高い」が7.4%となっています。

■利用できた日数・利用できなかった日数（数量回答）

幼稚園の 預かり保育	【利用できた日数】 (n=140)		【利用できなかった日数】 (n=140)	
	件数	割合 (%)	件数	割合 (%)
5日以下	68	48.6	18	12.9
6～10日	22	15.7	1	0.7
11～20日	12	8.6	0	0.0
21日以上	20	14.3	1	0.7
不明・無回答	18	12.9	120	85.7

■利用していない理由（複数回答）



ファミリー・サポート・センター

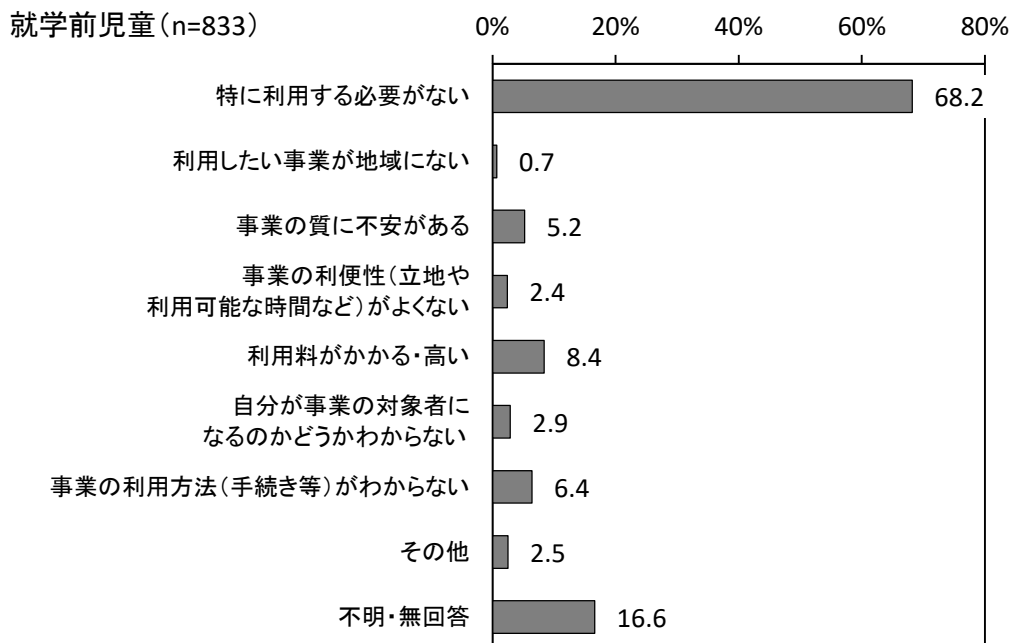
ファミリー・サポート・センターについて、利用できた日数は「5日以下」が66.7%と最も高く、利用できなかった日数は「5日以下」が16.7%となっています。

利用していない理由については、「特に利用する必要がない」が68.2%と、回答の多くを占めています。また、「利用料がかかる・高い」が8.4%となっています。

■利用できた日数・利用できなかった日数（数量回答）

ファミリー・サポート・センター	【利用できた日数】 (n=12)		【利用できなかった日数】 (n=12)	
	件数	割合 (%)	件数	割合 (%)
5日以下	8	66.7	2	16.7
6～10日	2	16.7	0	0.0
11～20日	0	0.0	0	0.0
21日以上	1	8.3	0	0.0
不明・無回答	1	8.3	10	83.3

■利用していない理由（複数回答）



乳幼児ショートステイ

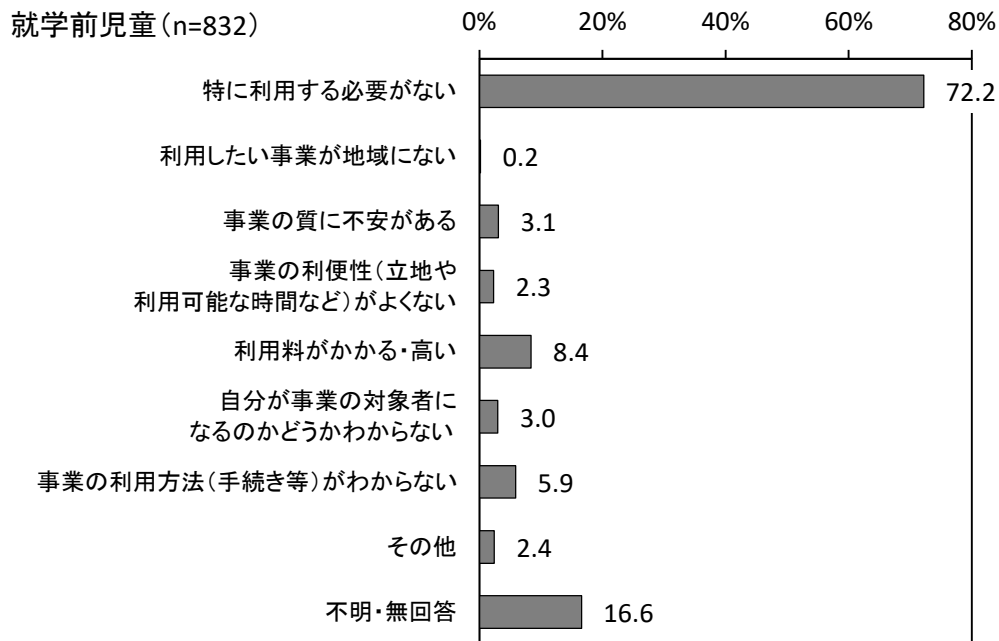
乳幼児ショートステイについて、利用できた日数が「5日以下」が100.0%の全数となり、利用できなかった日数は「5日以下」が33.3%となっています。

利用していない理由については、「特に利用する必要がない」が72.2%と、回答の多くを占めています。また、「利用料がかかる・高い」が8.4%となっています。

■利用できた日数・利用できなかった日数（数量回答）

乳幼児 ショートステイ	【利用できた日数】 (n=6)		【利用できなかった日数】 (n=6)	
	件数	割合 (%)	件数	割合 (%)
5日以下	6	100.0	2	33.3
6～10日	0	0.0	0	0.0
11～20日	0	0.0	0	0.0
21日以上	0	0.0	0	0.0
不明・無回答	0	0.0	4	66.7

■利用していない理由（複数回答）



ベビーシッター

ベビーシッターについて、利用できた日数は「5日以下」が100.0%（該当者1人）となっています。

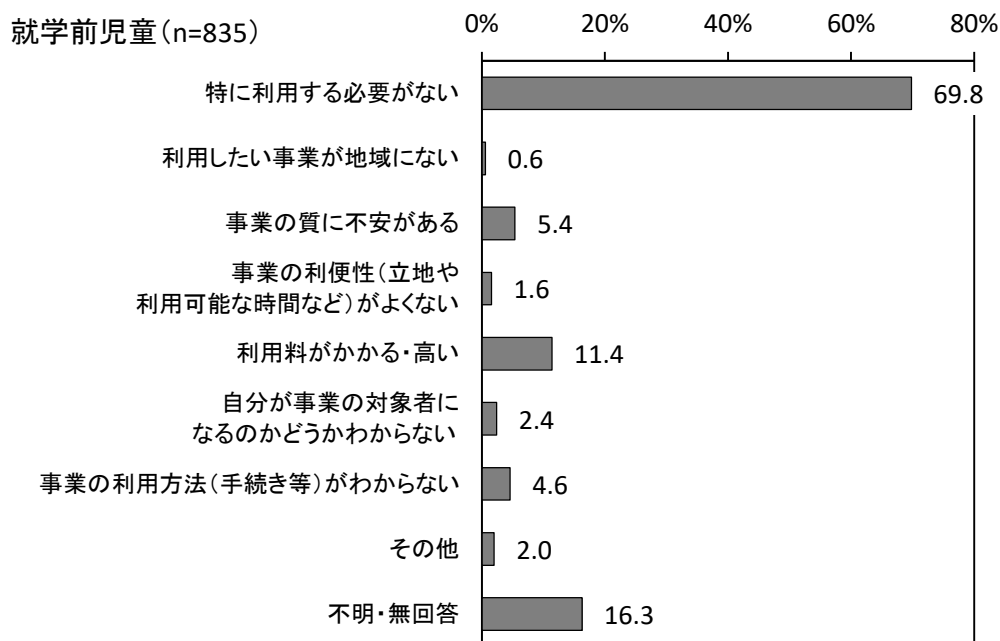
利用していない理由については、「特に利用する必要がない」が69.8%と、回答の多くを占めています。また、「利用料がかかる・高い」が11.4%となっています。

■利用できた日数・利用できなかった日数（数量回答）

ベビーシッター	【利用できた日数】 (n=1)		【利用できなかった日数】 (n=1)	
	件数	割合 (%)	件数	割合 (%)
5日以下	1	100.0	0	0.0
6～10日	0	0.0	0	0.0
11～20日	0	0.0	0	0.0
21日以上	0	0.0	0	0.0
不明・無回答	0	0.0	1	100.0

0% 40% 80% 0% 40% 80%

■利用していない理由（複数回答）



その他

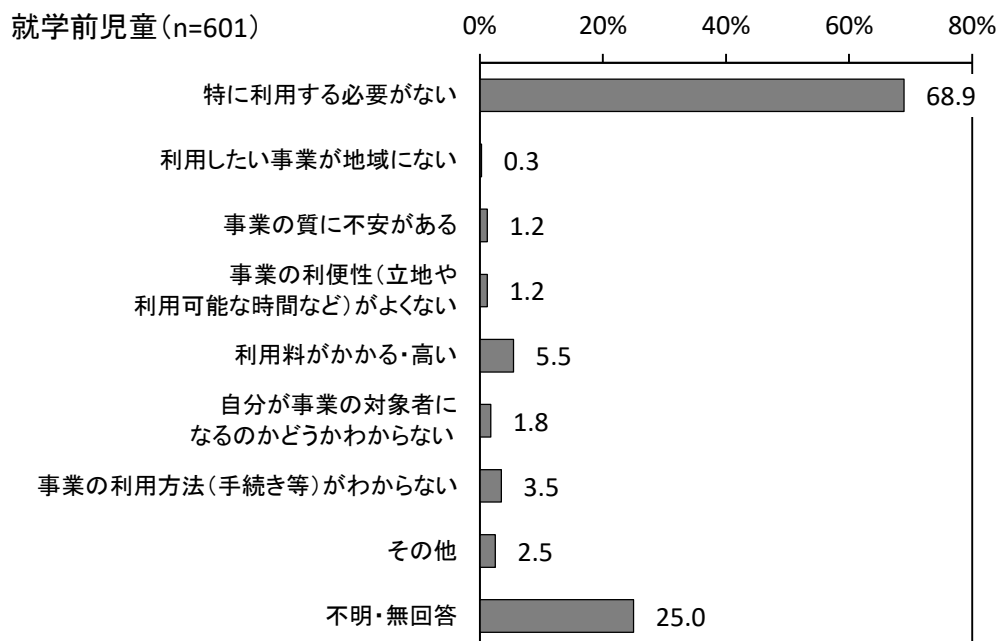
その他については、利用できた日数は「5日以下」が75.0%と最も高くなっています。

利用していない理由については、「特に利用する必要がない」が68.9%と、回答の多くを占めています。

■利用できた日数・利用できなかった日数（数量回答）

その他	【利用できた日数】 (n=4)		【利用できなかった日数】 (n=4)	
	件数	割合 (%)	件数	割合 (%)
5日以下	3	75.0	0	0.0
6～10日	1	25.0	0	0.0
11～20日	0	0.0	0	0.0
21日以上	0	0.0	0	0.0
不明・無回答	0	0.0	4	100.0


■利用していない理由（複数回答）



【(1) この1年間に不定期に利用している事業の有無で「乳幼児一時預かり」を選択した方】

②乳幼児一時預かりの満足度（単数回答）《就学前児童調査：問19-1》

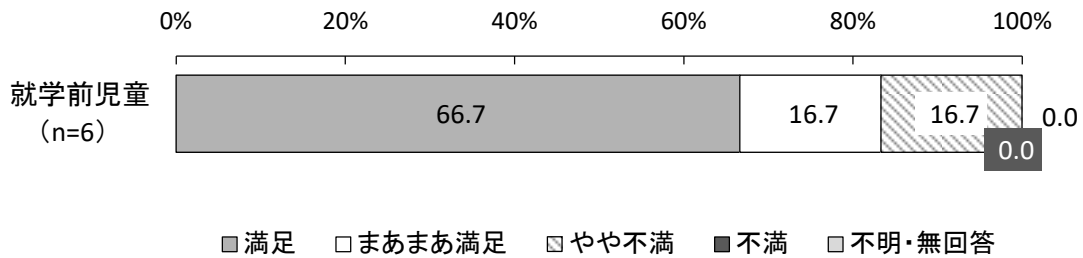
乳幼児一時預かりの満足度については、「満足」が56.8%と最も高くなっています。また、「満足」と「まあまあ満足」を合わせた《満足》は81.8%となっています。



【(1) この1年間に不定期に利用している事業の有無で「乳幼児ショートステイ」を選択した方】

③乳幼児ショートステイの満足度（単数回答）《就学前児童調査：19-2》


乳幼児ショートステイの満足度については、「満足」が66.7%と最も高くなっています。また、「満足」と「まあまあ満足」を合わせた《満足》は83.4%となっています。



(2) 私用等の目的による、不定期の事業の利用意向と理由<<就学前児童調査：問 20>>

①私用等の目的による、不定期の事業の利用意向 (単数回答)

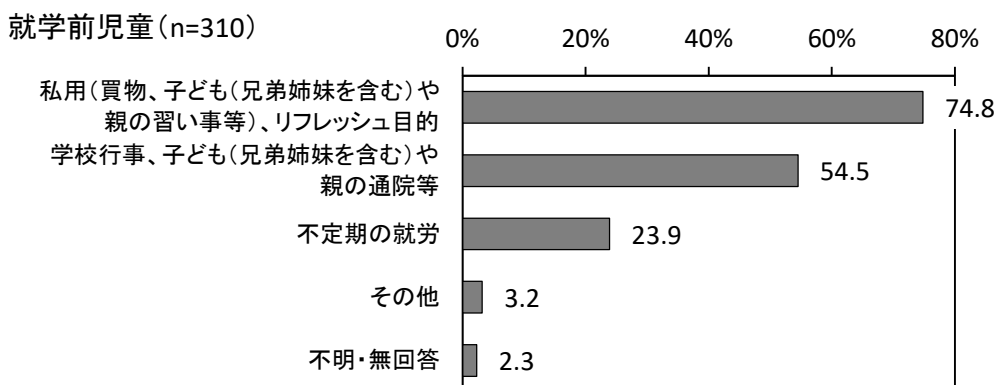
私用、親の通院、不定期の就労等の目的で事業を利用したいかについては、「利用する必要はない」が42.8%と、「利用したい」の29.0%を上回っています。



【①私用等の目的による、不定期の事業の利用意向で「利用したい」を選択した方】

②利用したい理由 (複数回答)

事業を利用したい理由については、「私用 (買物、子ども (兄弟姉妹を含む) や親の習い事等)、リフレッシュ目的」が74.8%と最も高く、次いで「学校行事、子ども (兄弟姉妹を含む) や親の通院等」が54.5%、「不定期の就労」が23.9%となっています。



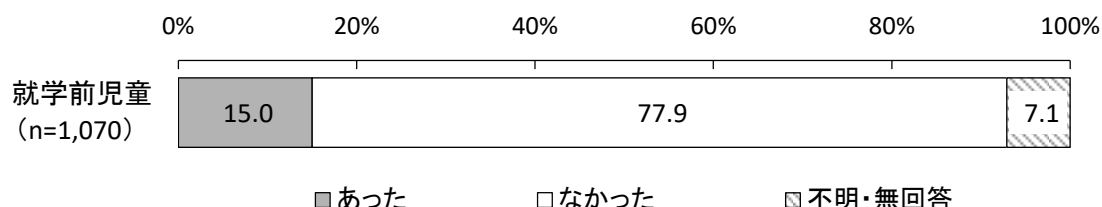
⇒利用日数 (数量回答)

利用したい日数	【年間日数】 (n=310)		【私用】 (n=232)		【学校行事】 (n=169)		【不定期の就労】 (n=74)		【その他】 (n=10)	
	件数	割合 (%)	件数	割合 (%)	件数	割合 (%)	件数	割合 (%)	件数	割合 (%)
1日	2	0.6	7	3.0	3	1.8	2	2.7	0	0.0
2日	10	3.2	18	7.8	18	10.7	3	4.1	2	20.0
3日	14	4.5	15	6.5	19	11.2	2	2.7	1	10.0
4日	6	1.9	4	1.7	3	1.8	0	0.0	0	0.0
5日	27	8.7	34	14.7	34	20.1	9	12.2	2	20.0
6日	8	2.6	7	3.0	9	5.3	3	4.1	0	0.0
7日	6	1.9	6	2.6	6	3.6	1	1.4	0	0.0
8日	0	0.0	3	1.3	2	1.2	3	4.1	0	0.0
9日	1	0.3	0	0.0	0	0.0	0	0.0	0	0.0
10日以上	163	52.6	128	55.2	61	36.1	44	59.5	5	50.0
不明・無回答	73	23.5	10	4.3	14	8.3	7	9.5	0	0.0

(3) 保護者の用事により、子どもを泊まりで家族以外にみてもらうことの有無（単数回答）

《就学前児童調査：問 21》

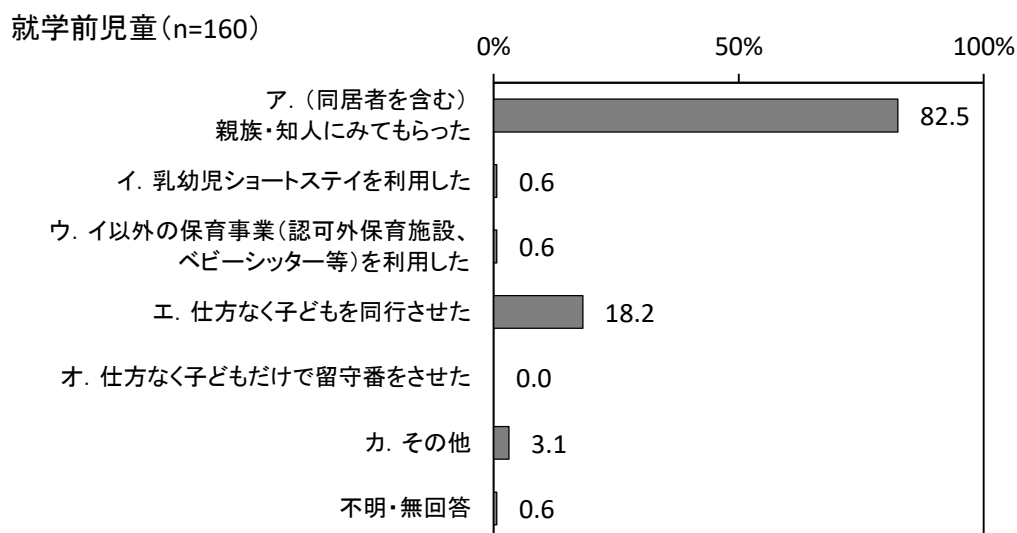
この1年間に、保護者の用事により、子どもを泊まりがけで家族以外にみてもらわなければならなかったことの有無については、「なかった」が77.9%と、回答の多くを占めています。



【(3) 保護者の用事により、子どもを泊まりで家族以外にみてもらうことの有無で「あった」を選択した方】

① 泊まりで家族以外に子どもをみてもらわなければならなかったときの対処方法（複数回答）

この1年間に、保護者の用事により、子どもを泊まりがけで家族以外にみてもらわなければならなかったときの対処方法については、「(同居者を含む) 親族・知人にみてもらった」が82.5%と最も高く、次いで「仕方なく子どもを同行させた」が18.2%となっています。



⇒年間宿泊数（数量回答）

年間宿泊数	【ア. 親族・知人に みてもらった】 (n=132)		【エ. 仕方なく子ども を同行させた】 (n=29)		【カ. その他日数】 (n=5)	
	件数	割合 (%)	件数	割合 (%)	件数	割合 (%)
1泊	32	24.2	7	24.1	2	40.0
2泊	22	16.7	10	34.5	0	0.0
3泊	10	7.6	3	10.3	0	0.0
4泊	12	9.1	1	3.4	0	0.0
5泊	14	10.6	1	3.4	1	20.0
6泊	10	7.6	0	0.0	0	0.0
7泊	4	3.0	2	6.9	0	0.0
8泊	3	2.3	0	0.0	0	0.0
9泊	0	0.0	0	0.0	0	0.0
10泊以上	21	15.9	1	3.4	0	0.0
不明・無回答	4	3.0	4	13.8	2	40.0

イ. 乳幼児ショートステイ 該当者1人、宿泊数不明


ウ. イ以外の保育事業（認可外保育施設、ベビーシッター等）を利用した 該当者1人、宿泊数1泊

オ. 仕方なく子どもだけで留守番をさせた 該当者なし

【(3) 保護者の用事により、子どもを泊まりで家族以外にみてもらうことの有無で「(同居者を含む) 親族・知人にみてもらった」を選択した方】

②親族・知人にみてもらった場合の困難度(単数回答) <就学前児童調査: 問 21-1 >

親族・知人にみてもらった場合の困難度については、「特に困難ではない」が59.8%と最も高く、次いで「どちらかというと困難」が28.8%となっています。

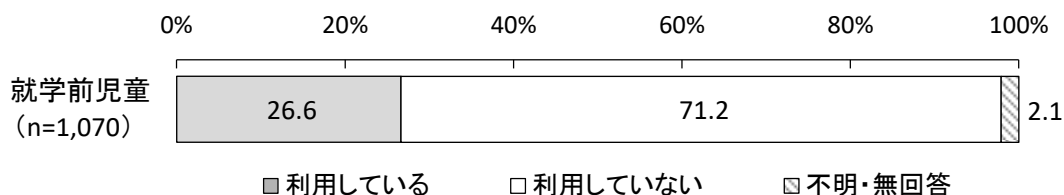


9. あきる野市の子育てひろばの利用状況について【就学前児童のみ】

(1) 子育てひろばの利用状況（単数回答）＜就学前児童調査：問 22＞

子育てひろばの利用状況については、「利用していない」が71.2%と、「利用している」の26.6%を大きく上回っています。

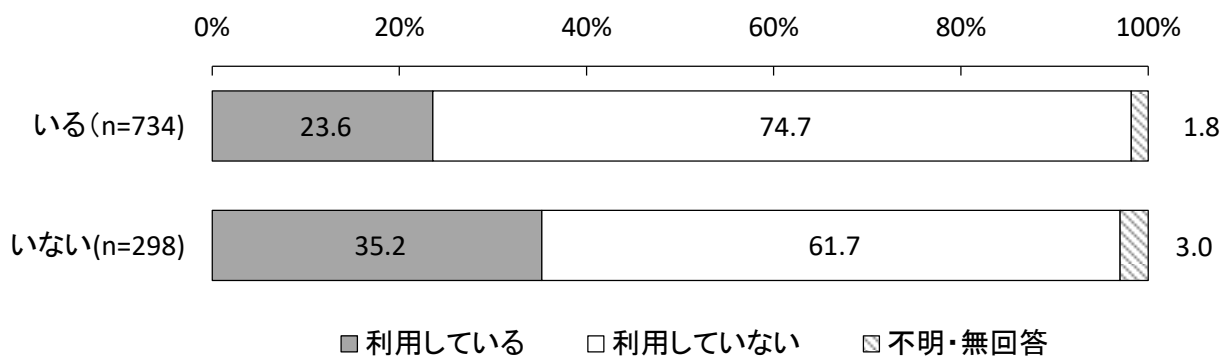
1か月当たりの利用回数は、「1回」が46.3%と最も高くなっています。



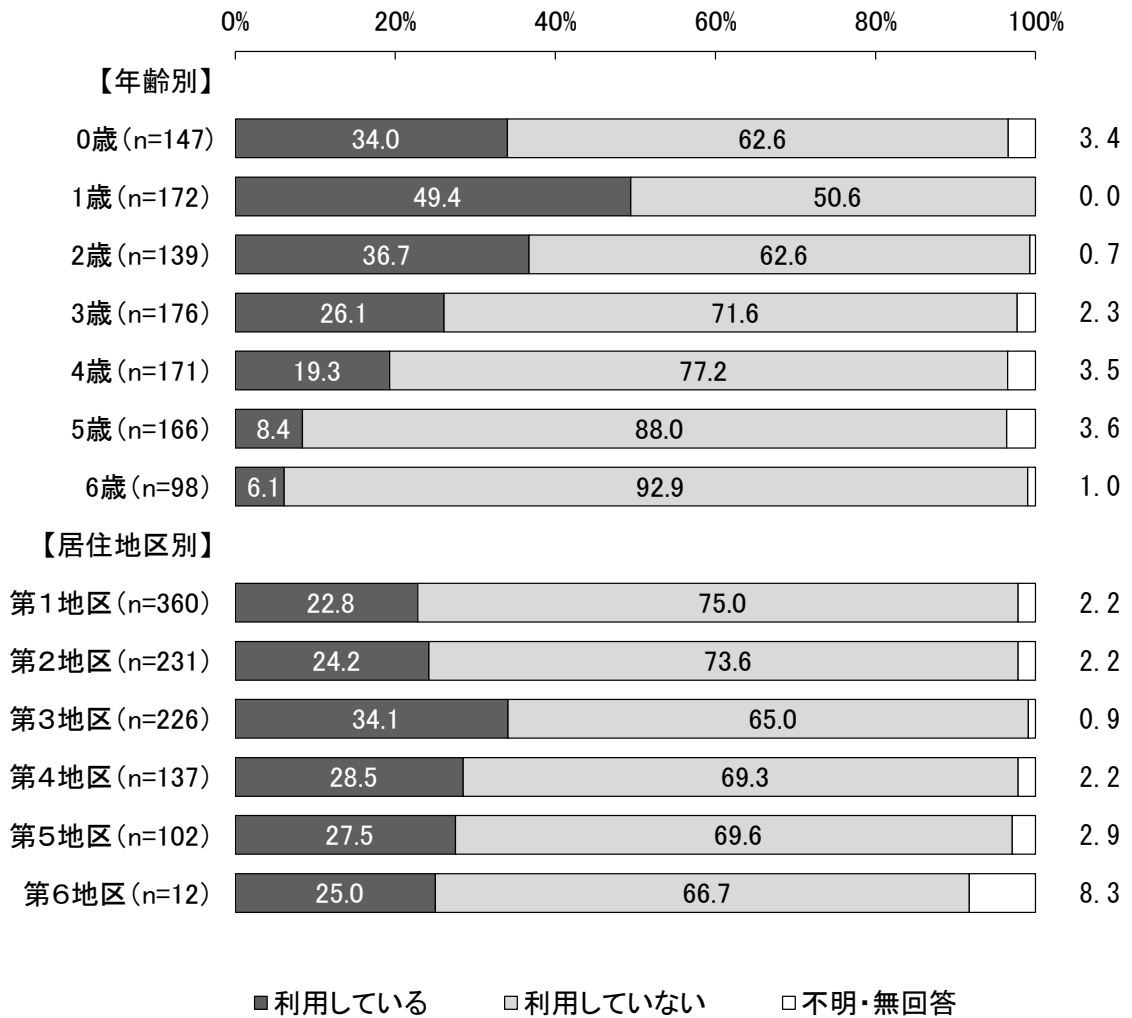
⇒ 1か月当たりの利用回数（数量回答）

1か月当たりの 利用回数	就学前児童 (n=285)	
	件数	割合 (%)
1回	132	46.3
2回	44	15.4
3回	33	11.6
4回	18	6.3
5回	14	4.9
6回以上	26	9.1
不明・無回答	18	6.3

■ きょうだいの有無別 子育てひろばの利用状況

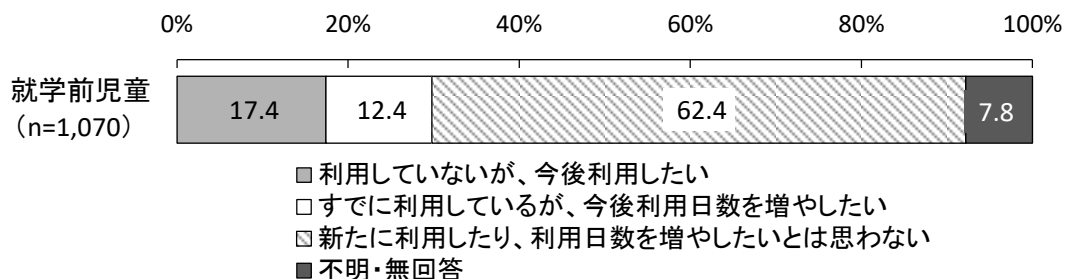


■年齢別・居住地区別 子育てひろばの利用状況



(2) 子育てひろばの今後の利用意向（単数回答） <就学前児童調査：問 23>

子育てひろばの今後の利用意向については、「新たに利用したり、利用日数を増やしたいとは思わない」が62.4%と最も高く、次いで「利用していないが、今後利用したい」が17.4%となっています。



【(2) 今後の利用意向で「利用していないが、今後利用したい」を選択した方】

⇒希望する1か月当たりの利用回数（数量回答）

1か月当たりの 利用回数	就学前児童 (n=186)	
	件数	割合 (%)
1回	80	43.0
2回	44	23.7
3回	15	8.1
4回	15	8.1
5回	3	1.6
6回以上	7	3.8
不明・無回答	22	11.8

【(2) 今後の利用意向で「すでに利用しているが、今後利用日数を増やしたい」を選択した方】

⇒希望する1か月当たりに利用回数（数量回答）

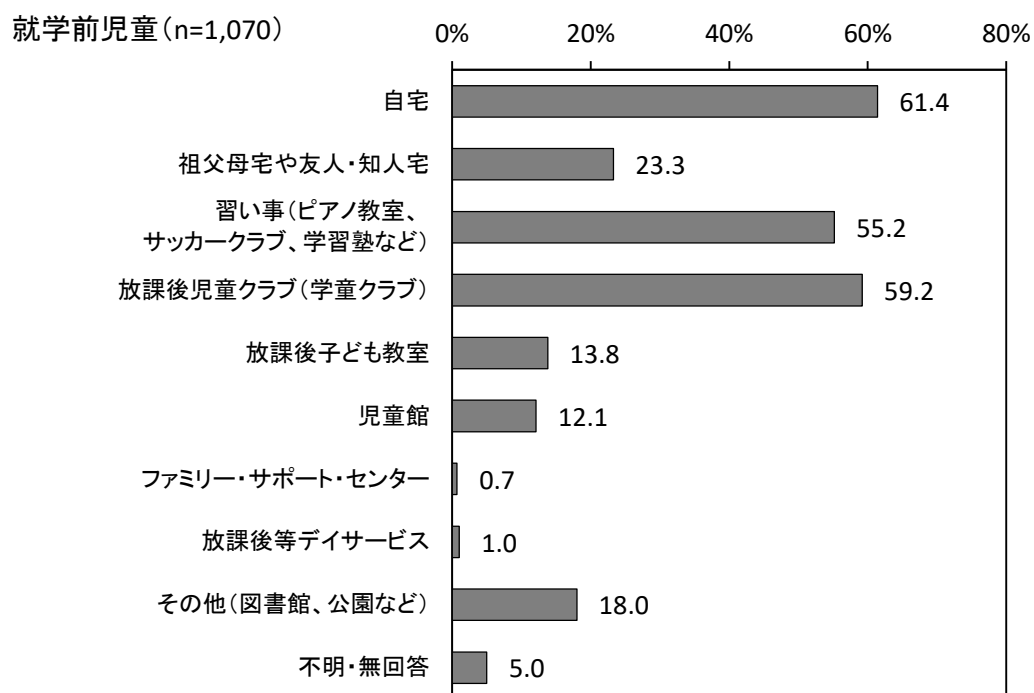
1か月当たりの 利用回数	就学前児童 (n=133)	
	件数	割合 (%)
1回	14	10.5
2回	19	14.3
3回	23	17.3
4回	26	19.5
5回	9	6.8
6回以上	34	25.6
不明・無回答	8	6.0

※現在利用している日数と今後増やしたい日数の合計日数。

10. 小学校就学時の放課後の過ごし方について

(1) 平日の放課後の過ごし方の希望（複数回答）《就学前児童：問24》【就学前児童のみ】

平日の放課後の時間を過ごさせたいと思う場所については、「自宅」が61.4%と最も高く、次いで「放課後児童クラブ（学童クラブ）」が59.2%、「習い事（ピアノ教室、サッカークラブ、学習塾など）」が55.2%となっています。



■年齢別 平日の放課後の過ごし方の希望

単位:%

		n	自宅	祖父母宅や友人・知人宅	習い事(ピアノ教室、サッカークラブ、学習塾など)	放課後児童クラブ(学童クラブ)	放課後子ども教室	児童館	ファミリー・センター	放課後等デイサービス	その他(図書館、公園など)	不明・無回答
年齢別	0歳	147	55.8	29.9	56.5	55.1	10.9	8.8	1.4	0.7	19.7	9.5
	1歳	172	63.4	24.4	56.4	61.0	10.5	14.0	0.6	0.6	17.4	5.8
	2歳	139	60.4	24.5	55.4	56.8	10.8	12.9	0.0	0.0	14.4	5.8
	3歳	176	59.7	26.1	52.8	60.2	18.8	12.5	0.0	2.3	19.3	4.0
	4歳	171	60.2	19.9	61.4	58.5	15.8	14.6	1.2	1.2	21.6	2.3
	5歳	166	63.3	18.7	53.6	62.7	15.7	10.8	1.2	1.2	16.3	3.6
	6歳	98	69.4	17.3	46.9	58.2	13.3	10.2	0.0	1.0	15.3	4.1

■きょうだいの有無別 平日の放課後の過ごし方の希望

単位:%

		n	自宅	祖父母宅や友人・知人宅	習い事(ピアノ教室、サッカークラブ、学習塾など)	放課後児童クラブ(学童クラブ)	放課後子ども教室	児童館	ファミリー・センター	放課後等デイサービス	その他(図書館、公園など)	不明・無回答
きょうだい有無別	いる	734	64.4	21.7	55.2	59.1	14.4	11.0	0.3	0.4	18.1	3.4
	いない	298	53.7	27.5	58.4	58.7	13.4	14.4	1.7	2.7	17.8	7.7
小学生有無別	いる	366	67.2	16.9	53.6	55.5	15.3	9.0	0.3	0.3	18.3	2.2
	いない	343	60.9	26.8	56.6	63.0	14.0	13.1	0.3	0.6	17.8	4.4

■自宅 1週当たりの日数（数量回答）

【自宅】 日数	1～3年 (n=657)		4～6年 (n=657)	
	件数	割合 (%)	件数	割合 (%)
0日	10	1.5	2	0.3
1日	72	11.0	86	13.1
2日	107	16.3	112	17.0
3日	94	14.3	114	17.4
4日	41	6.2	46	7.0
5日	125	19.0	206	31.4
6日	4	0.6	5	0.8
7日	12	1.8	8	1.2
不明・無回答	192	29.2	78	11.9

■祖父母宅や友人・知人宅 1週当たりの日数（数量回答）

【祖父母宅や 友人・知人宅】 日数	1～3年 (n=249)		4～6年 (n=249)	
	件数	割合 (%)	件数	割合 (%)
0日	3	1.2	3	1.2
1日	81	32.5	80	32.1
2日	57	22.9	74	29.7
3日	20	8.0	19	7.6
4日	5	2.0	9	3.6
5日	31	12.4	37	14.9
6日	1	0.4	1	0.4
7日	0	0.0	0	0.0
不明・無回答	51	20.5	26	10.4

■習い事（ピアノ教室、サッカークラブ、学習塾など） 1週当たりの日数（数量回答）

【習い事】 日数	1～3年 (n=591)		4～6年 (n=591)	
	件数	割合 (%)	件数	割合 (%)
0日	2	0.3	0	0.0
1日	204	34.5	132	22.3
2日	191	32.3	260	44.0
3日	70	11.8	113	19.1
4日	21	3.6	35	5.9
5日	6	1.0	14	2.4
6日	0	0.0	0	0.0
7日	0	0.0	0	0.0
不明・無回答	97	16.4	37	6.3

■放課後児童クラブ（学童クラブ） 1週当たりの日数（数量回答）

【放課後児童クラブ （学童クラブ）】 日数	1～3年 （n=633）		4～6年 （n=633）	
	件数	割合（%）	件数	割合（%）
0日	1	0.2	18	2.8
1日	15	2.4	10	1.6
2日	40	6.3	39	6.2
3日	101	16.0	85	13.4
4日	86	13.6	41	6.5
5日	346	54.7	156	24.6
6日	19	3.0	8	1.3
7日	1	0.2	0	0.0
不明・無回答	24	3.8	276	43.6

0% 30% 60% 0% 30% 60%

⇒ 1日当たりの時間（数量回答）

【放課後児童クラブ （学童クラブ）】 時間	1～3年 （n=633）		4～6年 （n=633）	
	件数	割合（%）	件数	割合（%）
15時以前	13	2.1	3	0.5
16時	87	13.7	44	7.0
17時	194	30.6	103	16.3
18時	268	42.3	158	25.0
19時	35	5.5	22	3.5
20時以降	1	0.2	2	0.3
不明・無回答	35	5.5	301	47.6

0% 30% 60% 0% 30% 60%

■放課後子ども教室 1週当たりの日数（数量回答）

【放課後子ども教室】 日数	1～3年 （n=148）		4～6年 （n=148）	
	件数	割合（%）	件数	割合（%）
0日	1	0.7	1	0.7
1日	85	57.4	74	50.0
2日	21	14.2	19	12.8
3日	1	0.7	2	1.4
4日	1	0.7	2	1.4
5日	16	10.8	13	8.8
6日	2	1.4	2	1.4
7日	0	0.0	0	0.0
不明・無回答	21	14.2	35	23.6

0% 20% 40% 0% 20% 40%

■児童館 1週当たりの日数（数量回答）

【児童館】 日数	1～3年 (n=130)		4～6年 (n=130)	
	件数	割合 (%)	件数	割合 (%)
0日	3	2.3	0	0.0
1日	31	23.8	33	25.4
2日	13	10.0	17	13.1
3日	10	7.7	14	10.8
4日	2	1.5	5	3.8
5日	29	22.3	32	24.6
6日	3	2.3	1	0.8
7日	0	0.0	0	0.0
不明・無回答	39	30.0	28	21.5

■ファミリー・サポート・センター 1週当たりの日数（数量回答）

【ファミリー・サポート・ センター】 日数	1～3年 (n=7)		4～6年 (n=7)	
	件数	割合 (%)	件数	割合 (%)
0日	0	0.0	1	14.3
1日	2	28.6	2	28.6
2日	2	28.6	0	0.0
3日	0	0.0	1	14.3
4日	0	0.0	0	0.0
5日	1	14.3	0	0.0
6日	0	0.0	0	0.0
7日	0	0.0	0	0.0
不明・無回答	2	28.6	3	42.9

■放課後等デイサービス 1週当たりの日数（数量回答）

【放課後等 デイサービス】 日数	1～3年 (n=11)		4～6年 (n=11)	
	件数	割合 (%)	件数	割合 (%)
0日	0	0.0	0	0.0
1日	2	18.2	1	9.1
2日	1	9.1	2	18.2
3日	3	27.3	1	9.1
4日	0	0.0	2	18.2
5日	2	18.2	2	18.2
6日	0	0.0	0	0.0
7日	0	0.0	0	0.0
不明・無回答	3	27.3	3	27.3

■その他（図書館、公園など） 1 週当たりの日数（数量回答）

【その他】 日数	1～3年 (n=193)		4～6年 (n=193)	
	件数	割合 (%)	件数	割合 (%)
0日	6	3.1	2	1.0
1日	51	26.4	53	27.5
2日	47	24.4	54	28.0
3日	26	13.5	43	22.3
4日	2	1.0	6	3.1
5日	14	7.3	21	10.9
6日	0	0.0	0	0.0
7日	0	0.0	0	0.0
不明・無回答	47	24.4	14	7.3

【(1) 平日の放課後の過ごし方の希望で「放課後児童クラブ（学童クラブ）」を選択した方】

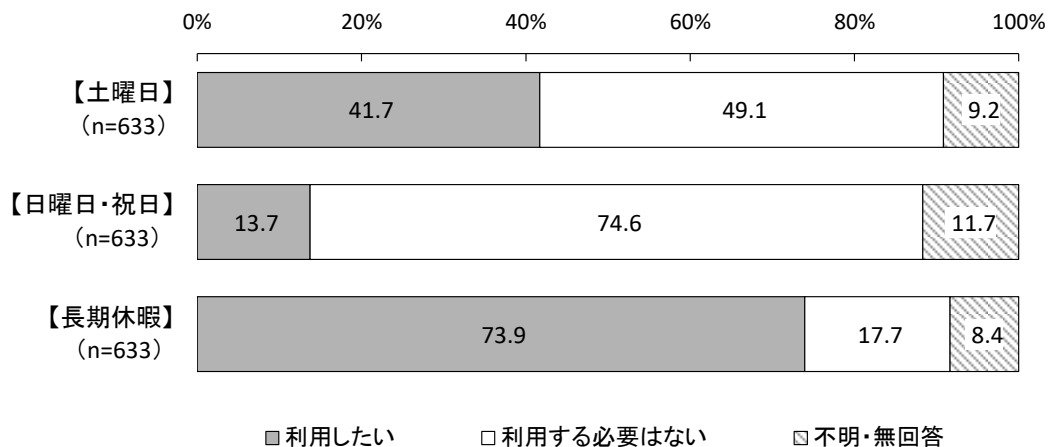
(2) 放課後児童クラブ（学童クラブ）を利用したい人の土曜日、日曜日・祝日、長期休暇での利用意向<<就学前児童調査：問 24-1>> 【就学前児童のみ】

①小学校 1～3 年生の間

小学校 1～3 年生の間の土曜日と日曜日・祝日の放課後児童クラブ（学童クラブ）の利用意向については、土曜日の利用意向は「利用したい」が 41.7%、「利用したくない」が 49.1%と拮抗する割合となっています。一方、日曜日・祝日は「利用する必要はない」が 74.6%と、回答の多くを占めています。

夏休み・冬休みなどの長期休暇中の放課後児童クラブ（学童クラブ）の利用意向については、「利用したい」が 73.9%と、「利用する必要はない」の 17.7%を大きく上回っています。

■利用意向（単数回答）



⇒利用したい時間帯（数量回答）

■利用開始時間

利用開始時間	【土曜日】 (n=264)		【日曜日・祝日】 (n=87)		【長期休暇】 (n=468)	
	件数	割合 (%)	件数	割合 (%)	件数	割合 (%)
6時	1	0.4	0	0.0	0	0.0
7時	22	8.3	11	12.6	31	6.6
8時	125	47.3	37	42.5	263	56.2
9時	99	37.5	33	37.9	145	31.0
10時	5	1.9	2	2.3	11	2.4
11時	1	0.4	1	1.1	0	0.0
12時以降	8	3.0	2	2.3	4	0.9
不明・無回答	3	1.1	1	1.1	14	3.0

0% 40% 80% 0% 40% 80% 0% 40% 80%

■利用終了時間

利用終了時間	【土曜日】 (n=264)		【日曜日・祝日】 (n=87)		【長期休暇】 (n=468)	
	件数	割合 (%)	件数	割合 (%)	件数	割合 (%)
12時	6	2.3	1	1.1	1	0.2
13時	1	0.4	1	1.1	0	0.0
14時	6	2.3	1	1.1	1	0.2
15時	7	2.7	2	2.3	16	3.4
16時	28	10.6	10	11.5	63	13.5
17時	75	28.4	23	26.4	150	32.1
18時	124	47.0	40	46.0	200	42.7
19時以降	14	5.3	8	9.2	25	5.3
不明・無回答	3	1.1	1	1.1	12	2.6

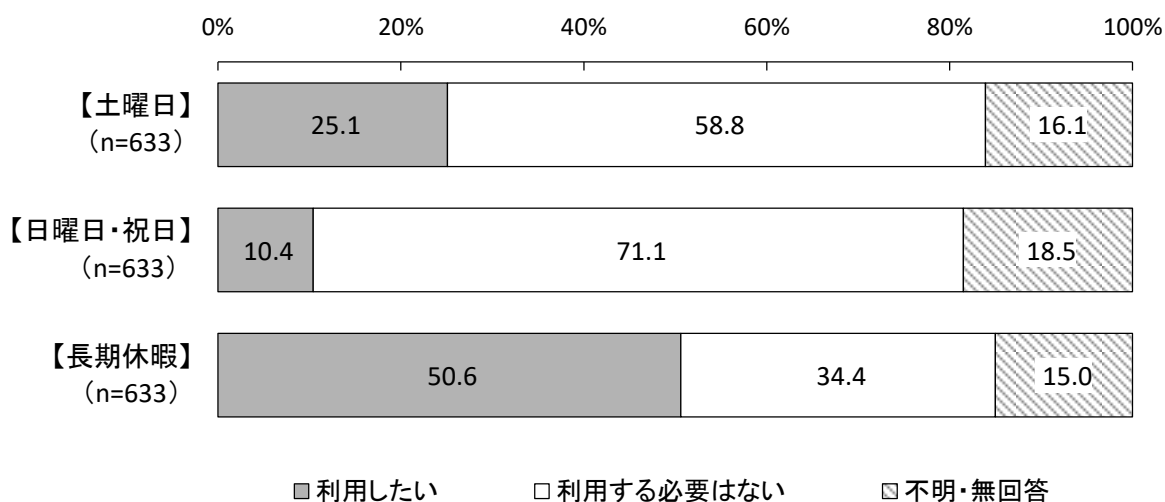
0% 40% 80% 0% 40% 80% 0% 40% 80%

②小学校4～6年生の間

小学校4～6年生の間の土曜日と日曜日・祝日の放課後児童クラブ（学童クラブ）の利用意向については、「利用する必要はない」が土曜日では58.8%、日曜日・祝日では71.1%と、「利用したい」を上回っています。

夏休み・冬休みなどの長期休暇中の放課後児童クラブ（学童クラブ）の利用意向については、「利用したい」が50.6%と、「利用する必要はない」の34.4%を大きく上回っています。

■利用意向（単数回答）



⇒利用したい時間帯（数量回答）

■利用開始時間

利用開始時間	【土曜日】 (n=159)		【日曜日・祝日】 (n=66)		【長期休暇】 (n=320)	
	件数	割合 (%)	件数	割合 (%)	件数	割合 (%)
6時	0	0.0	0	0.0	0	0.0
7時	17	10.7	10	15.2	24	7.5
8時	74	46.5	25	37.9	171	53.4
9時	58	36.5	27	40.9	109	34.1
10時	2	1.3	1	1.5	7	2.2
11時	0	0.0	1	1.5	0	0.0
12時以降	5	3.1	1	1.5	1	0.3
不明・無回答	3	1.9	1	1.5	8	2.5

■利用終了時間

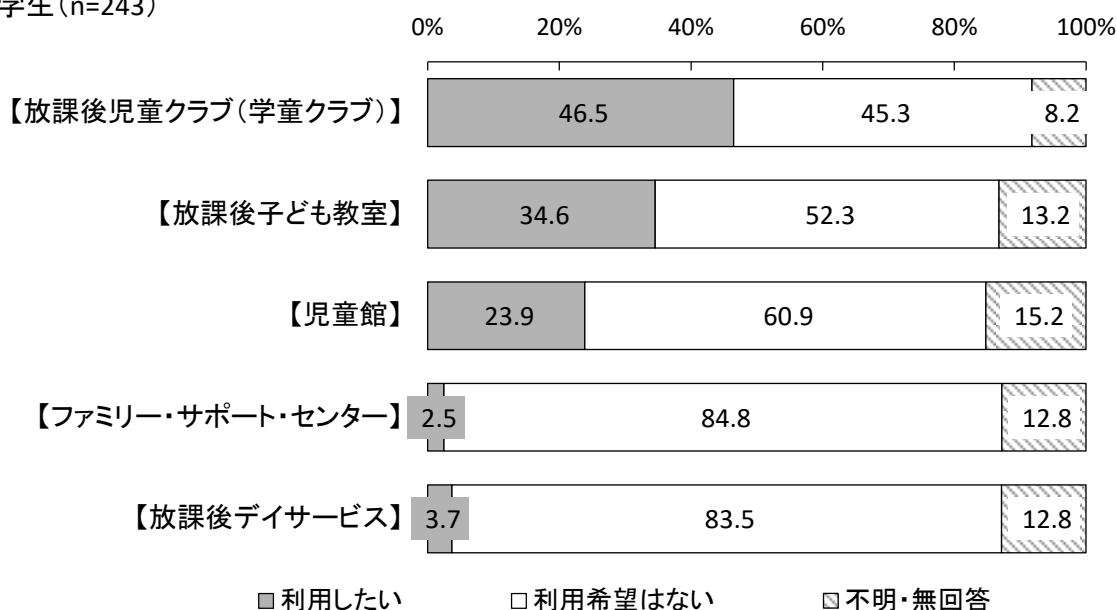
利用終了時間	【土曜日】 (n=159)		【日曜日・祝日】 (n=66)		【長期休暇】 (n=320)	
	件数	割合 (%)	件数	割合 (%)	件数	割合 (%)
12時	3	1.9	1	1.5	2	0.6
13時	1	0.6	1	1.5	2	0.6
14時	3	1.9	1	1.5	2	0.6
15時	5	3.1	0	0.0	11	3.4
16時	12	7.5	6	9.1	39	12.2
17時	41	25.8	19	28.8	98	30.6
18時	85	53.5	31	47.0	145	45.3
19時以降	7	4.4	6	9.1	15	4.7
不明・無回答	2	1.3	1	1.5	6	1.9

(3) 平日の放課後の過ごし方の希望（単数回答）《小学生調査：問12》【小学生のみ】

小学校1～3年生の間の平日の放課後に利用したい場所については、「放課後児童クラブ（学童クラブ）」が46.5%と最も高く、次いで「放課後子ども教室」が34.6%、「児童館」が23.9%となっています。また、小学校4～6年生の間の平日の放課後に利用したい場所については、「放課後子ども教室」が18.6%と最も高く、次いで「放課後児童クラブ（学童クラブ）」が13.5%、「児童館」が11.8%となっています。

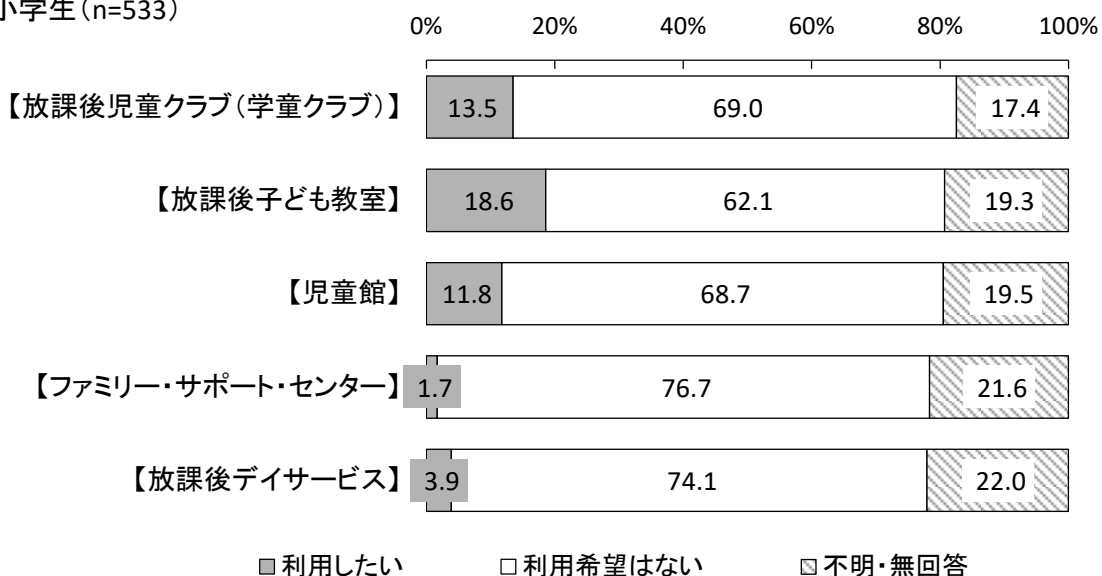
① 小学校1～3年生の間（※小学校4～6年生は除く）

小学生（n=243）



② 小学校4～6年生の間

小学生（n=533）



⇒利用希望日数・利用希望終了時間（数量回答）

■放課後児童クラブ（学童クラブ） 1～3年生

1週当たりの 利用したい日数	1～3年 (n=113)		利用終了時間	1～3年 (n=113)	
	件数	割合 (%)		件数	割合 (%)
1日	2	1.8	16時	10	8.8
2日	3	2.7	17時	56	49.6
3日	11	9.7	18時	37	32.7
4日	14	12.4	19時以降	6	5.3
5日	74	65.5	不明・無回答	4	3.5
6日	6	5.3			
7日	0	0.0			
不明・無回答	3	2.7			

0% 40% 80%

■放課後児童クラブ（学童クラブ） 4～6年生

1週当たりの 利用したい日数	4～6年 (n=72)		利用終了時間	4～6年 (n=72)	
	件数	割合 (%)		件数	割合 (%)
1日	1	1.4	16時	3	4.2
2日	2	2.8	17時	32	44.4
3日	15	20.8	18時	26	36.1
4日	6	8.3	19時以降	9	12.5
5日	39	54.2	不明・無回答	2	2.8
6日	5	6.9			
7日	0	0.0			
不明・無回答	4	5.6			

0% 40% 80%

■放課後子ども教室 1～3年生

1週当たりの 利用したい日数	1～3年 (n=84)		利用終了時間	1～3年 (n=84)	
	件数	割合 (%)		件数	割合 (%)
1日	37	44.0	16時	39	46.4
2日	6	7.1	17時	26	31.0
3日	16	19.0	18時	7	8.3
4日	3	3.6	19時以降	2	2.4
5日	11	13.1	不明・無回答	10	11.9
6日	2	2.4			
7日	0	0.0			
不明・無回答	9	10.7			

0% 40% 80%

■放課後子ども教室 4～6年生

1週当たりの 利用したい日数	4～6年 (n=99)		利用終了時間	4～6年 (n=99)	
	件数	割合 (%)		件数	割合 (%)
1日	46	46.5	16時	40	40.4
2日	14	14.1	17時	41	41.4
3日	16	16.2	18時	10	10.1
4日	1	1.0	19時以降	2	2.0
5日	16	16.2	不明・無回答	6	6.1
6日	1	1.0			
7日	0	0.0			
不明・無回答	5	5.1			

0% 40% 80%

■児童館 1～3年生

1週当たりの 利用したい日数	1～3年 (n=58)		利用終了時間	1～3年 (n=58)	
	件数	割合 (%)		件数	割合 (%)
1日	13	22.4	16時	13	22.4
2日	7	12.1	17時	29	50.0
3日	11	19.0	18時	8	13.8
4日	5	8.6	19時以降	1	1.7
5日	15	25.9	不明・無回答	7	12.1
6日	3	5.2			
7日	0	0.0			
不明・無回答	4	6.9			

0% 40% 80%

■児童館 4～6年生

1週当たりの 利用したい日数	4～6年 (n=63)		利用終了時間	4～6年 (n=63)	
	件数	割合 (%)		件数	割合 (%)
1日	12	19.0	16時	12	19.0
2日	12	19.0	17時	33	52.4
3日	13	20.6	18時	10	15.9
4日	3	4.8	19時以降	2	3.2
5日	19	30.2	不明・無回答	6	9.5
6日	2	3.2			
7日	0	0.0			
不明・無回答	2	3.2			

0% 40% 80%

■ファミリー・サポート・センター 1～3年生

1週当たりの 利用したい日数	1～3年 (n=6)		利用終了時間	1～3年 (n=6)	
	件数	割合 (%)		件数	割合 (%)
1日	1	16.7	16時	0	0.0
2日	1	16.7	17時	2	33.3
3日	1	16.7	18時	1	16.7
4日	0	0.0	19時以降	1	16.7
5日	0	0.0	不明・無回答	2	33.3
6日	0	0.0			
7日	1	16.7			
不明・無回答	2	33.3			

0% 40% 80%

■ファミリー・サポート・センター 4～6年生

1週当たりの 利用したい日数	4～6年 (n=9)		利用終了時間	4～6年 (n=9)	
	件数	割合 (%)		件数	割合 (%)
1日	1	11.1	16時	1	11.1
2日	2	22.2	17時	2	22.2
3日	2	22.2	18時	2	22.2
4日	0	0.0	19時以降	2	22.2
5日	1	11.1	不明・無回答	2	22.2
6日	0	0.0			
7日	1	11.1			
不明・無回答	2	22.2			

0% 40% 80%

■放課後デイサービス 1～3年生

1週当たりの 利用したい日数	1～3年 (n=9)		利用終了時間	1～3年 (n=9)	
	件数	割合 (%)		件数	割合 (%)
1日	1	11.1	16時	0	0.0
2日	0	0.0	17時	5	55.6
3日	3	33.3	18時	4	44.4
4日	2	22.2	19時以降	0	0.0
5日	3	33.3	不明・無回答	0	0.0
6日	0	0.0			
7日	0	0.0			
不明・無回答	0	0.0			

0% 40% 80%

■放課後デイサービス 4～6年生

1週当たりの 利用したい日数	4～6年 (n=21)		利用終了時間	4～6年 (n=21)	
	件数	割合 (%)		件数	割合 (%)
1日	3	14.3	16時	0	0.0
2日	0	0.0	17時	7	33.3
3日	5	23.8	18時	10	47.6
4日	2	9.5	19時以降	1	4.8
5日	8	38.1	不明・無回答	3	14.3
6日	0	0.0			
7日	0	0.0			
不明・無回答	3	14.3			

0% 40% 80%

(4) 土曜日、日曜日・祝日、長期休暇での放課後児童クラブ（学童クラブ）の利用意向

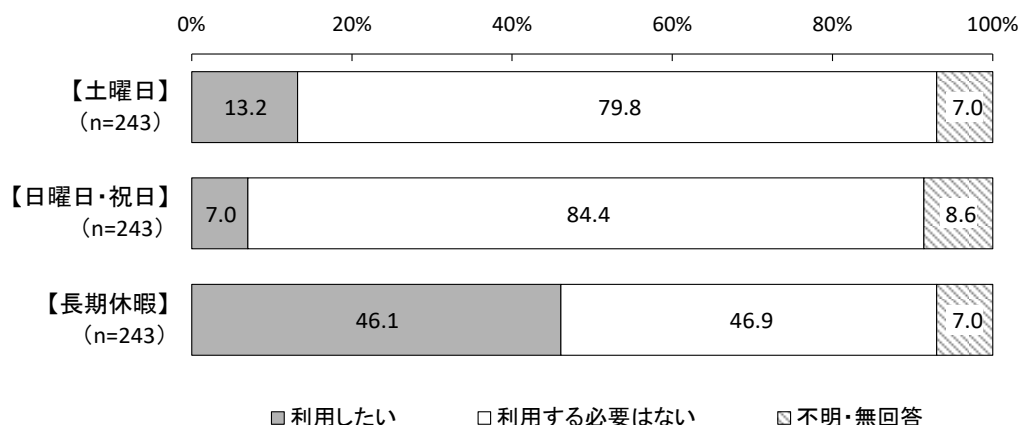
《小学生調査：問 13》【小学生のみ】

①小学校 1～3 年生の間（※小学校 4～6 年生は除く）

小学校 1～3 年生の間の土曜日と日曜日・祝日の放課後児童クラブ（学童クラブ）の利用意向については、「利用する必要はない」が土曜日では 79.8%、日曜日・祝日では 84.4%と、「利用したい」を上回っています。

夏休み・冬休みなどの長期休暇中の放課後児童クラブ（学童クラブ）の利用意向については、「利用する必要はない」が 46.9%、「利用したい」が 46.1%となっています。

■利用意向（単数回答）



⇒利用したい時間帯（数量回答）

■利用開始時間

1～3年 利用開始時間	【土曜日】 (n=32)		【日曜日・祝日】 (n=17)		【長期休暇】 (n=112)	
	件数	割合 (%)	件数	割合 (%)	件数	割合 (%)
6時	0	0.0	0	0.0	0	0.0
7時	3	9.4	2	11.8	6	5.4
8時	17	53.1	10	58.8	71	63.4
9時	9	28.1	4	23.5	30	26.8
10時	1	3.1	1	5.9	2	1.8
11時	0	0.0	0	0.0	0	0.0
12時以降	0	0.0	0	0.0	0	0.0
不明・無回答	2	6.3	0	0.0	3	2.7

■利用終了時間

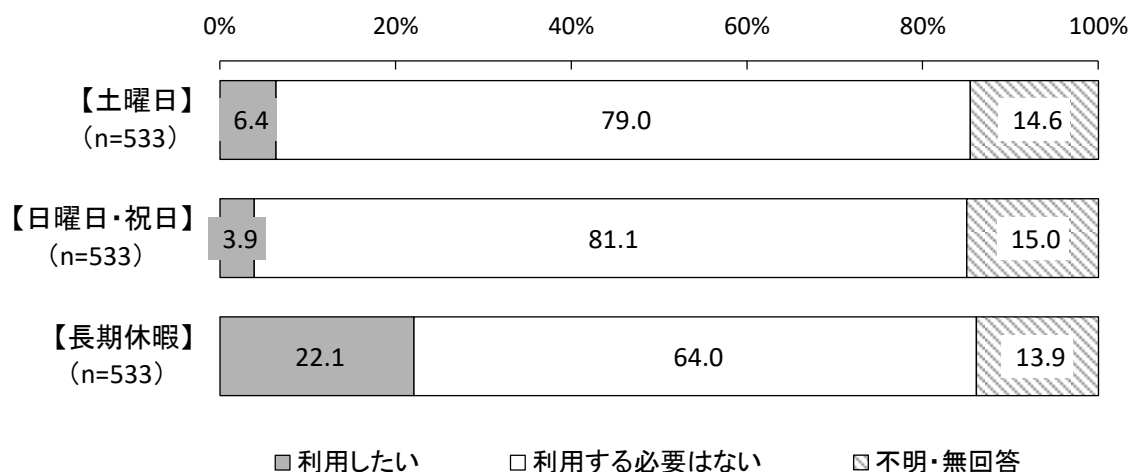
1～3年 利用終了時間	【土曜日】 (n=32)		【日曜日・祝日】 (n=17)		【長期休暇】 (n=112)	
	件数	割合 (%)	件数	割合 (%)	件数	割合 (%)
12時	1	3.1	0	0.0	2	1.8
13時	0	0.0	0	0.0	1	0.9
14時	0	0.0	0	0.0	2	1.8
15時	2	6.3	1	5.9	6	5.4
16時	3	9.4	2	11.8	18	16.1
17時	10	31.3	5	29.4	44	39.3
18時	9	28.1	6	35.3	31	27.7
19時以降	4	12.5	3	17.6	4	3.6
不明・無回答	3	9.4	0	0.0	4	3.6

②小学校4～6年生の間

小学校4～6年生の間の土曜日と日曜日・祝日の放課後児童クラブ（学童クラブ）の利用意向については、「利用する必要はない」が土曜日では79.0%、日曜日・祝日では81.1%と、回答の多くを占めています。

夏休み・冬休みなどの長期休暇中の放課後児童クラブ（学童クラブ）の利用意向については、「利用する必要はない」が64.0%と、「利用したい」の22.1%を上回っています。

■利用意向（単数回答）



⇒利用したい時間帯（数量回答）

■利用開始時間

4～6年 利用開始時間	【土曜日】 (n=34)		【日曜日・祝日】 (n=21)		【長期休暇】 (n=118)	
	件数	割合 (%)	件数	割合 (%)	件数	割合 (%)
6時	0	0.0	0	0.0	0	0.0
7時	2	5.9	2	9.5	8	6.8
8時	18	52.9	12	57.1	67	56.8
9時	9	26.5	3	14.3	34	28.8
10時	2	5.9	2	9.5	4	3.4
11時	1	2.9	1	4.8	1	0.8
12時以降	1	2.9	0	0.0	1	0.8
不明・無回答	1	2.9	1	4.8	3	2.5

0% 40% 80% 0% 40% 80% 0% 40% 80%

■利用終了時間

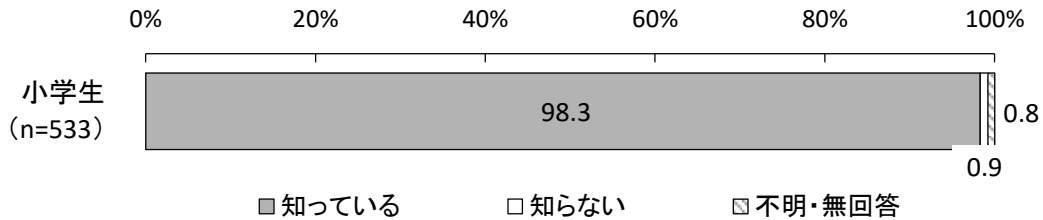
4～6年 利用終了時間	【土曜日】 (n=34)		【日曜日・祝日】 (n=21)		【長期休暇】 (n=118)	
	件数	割合 (%)	件数	割合 (%)	件数	割合 (%)
12時	3	8.8	0	0.0	0	0.0
13時	0	0.0	0	0.0	0	0.0
14時	0	0.0	0	0.0	2	1.7
15時	1	2.9	1	4.8	5	4.2
16時	6	17.6	3	14.3	29	24.6
17時	8	23.5	6	28.6	44	37.3
18時	9	26.5	6	28.6	27	22.9
19時以降	5	14.7	4	19.0	7	5.9
不明・無回答	2	5.9	1	4.8	4	3.4

0% 40% 80% 0% 40% 80% 0% 40% 80%

11. 学童クラブ等の利用について【小学生のみ】

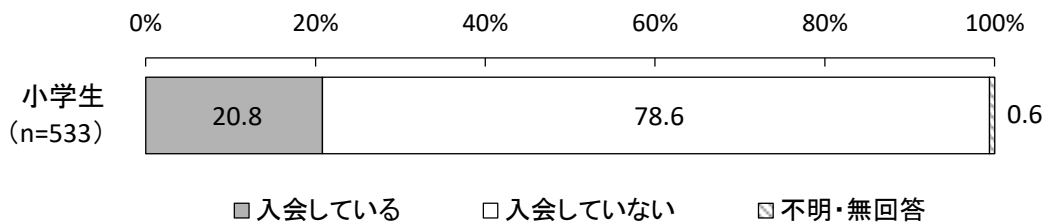
(1) 学童クラブの認知度（単数回答）《小学生調査：問10》

あきる野市の学童クラブの認知度については、「知っている」が98.3%と、回答の多くを占めています。

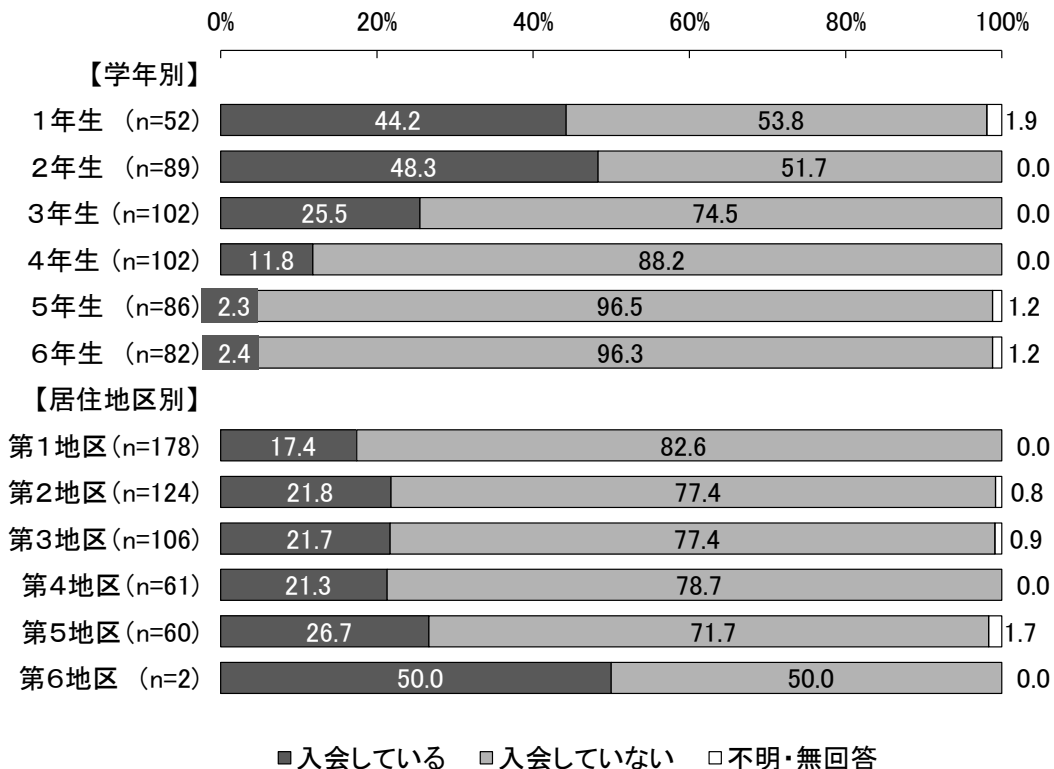


(2) 学童クラブへの入会状況（単数回答）《小学生調査：問11》

学童クラブへの入会状況については、「入会していない」が78.6%と、「入会している」の20.8%を上回っています。



■学年別・居住地区別 学童クラブへの入会状況



【(2) 学童クラブへの入会状況で「入会している」を選択した方】

①学童クラブに入会している人の利用日数《小学生調査：問 11-1》


学童クラブに入会している人の利用日数については、「5日」が 59.5%と最も高く、次いで「4日」で 18.0%となっています。

■学童クラブの利用日数（数量回答）

利用日数	小学生 (n=111)	
	件数	割合 (%)
1日	7	6.3
2日	3	2.7
3日	11	9.9
4日	20	18.0
5日	66	59.5
6日	3	2.7
7日	0	0.0
不明・無回答	1	0.9

⇒学童クラブに入会している人の土曜日の利用の有無（単数回答）

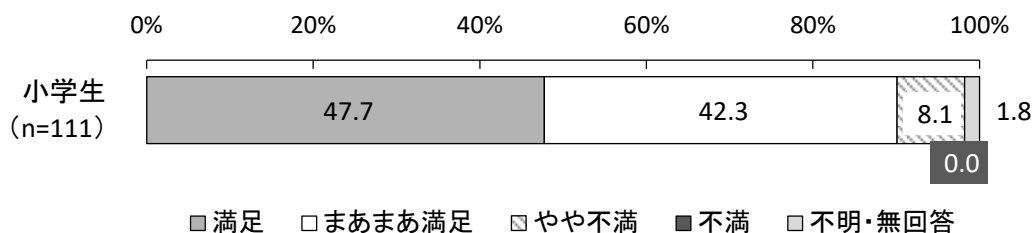
学童クラブの土曜日の利用の有無については、「ない」が 78.4%と、回答の多くを占めています。



【(2) 学童クラブへの入会状況で「入会している」を選択した方】

②学童クラブの満足度（単数回答）《小学生調査：問 11-2》

利用した満足度については、「満足」が 47.7%と最も高くなっています。また、「満足」と「まあまあ満足」を合わせた《満足》は、90.0%となっています。

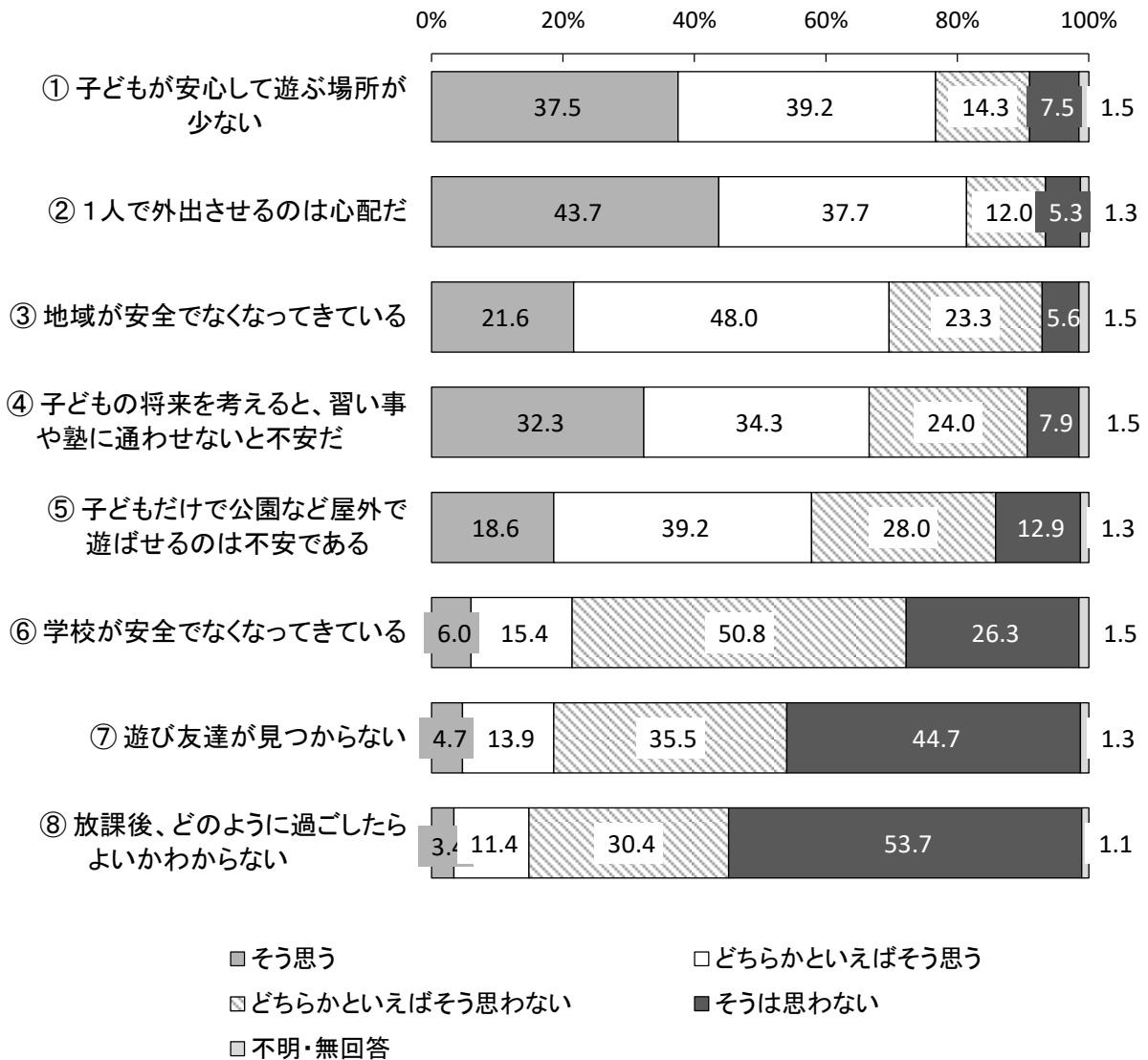


12. 子どもの生活環境について【小学生のみ】

(1) 子どもの身近な生活環境について思うこと（単数回答）《小学生調査：問14》

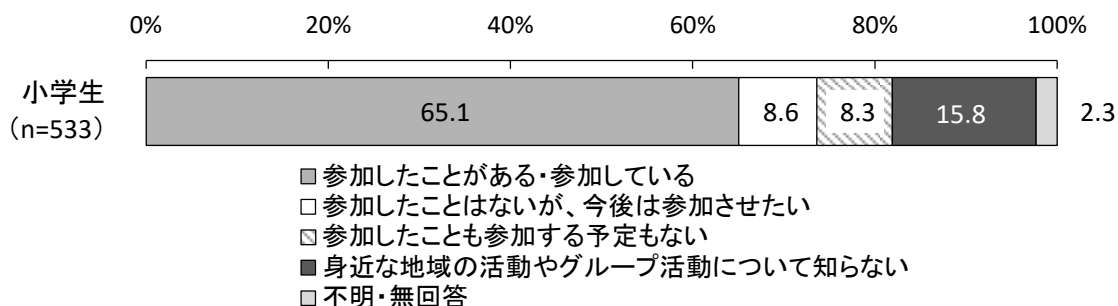
子どもの身近な生活環境をどのように思うかについては、「そう思う」と「どちらかといえばそう思う」を合わせた《思う》では、【②1人で外出させるのは心配だ】が81.4%と最も高く、次いで【①子どもが安心して遊ぶ場所が少ない】が76.7%、【③地域が安全でなくなっている】が69.6%となっています。

小学生 (n=533)



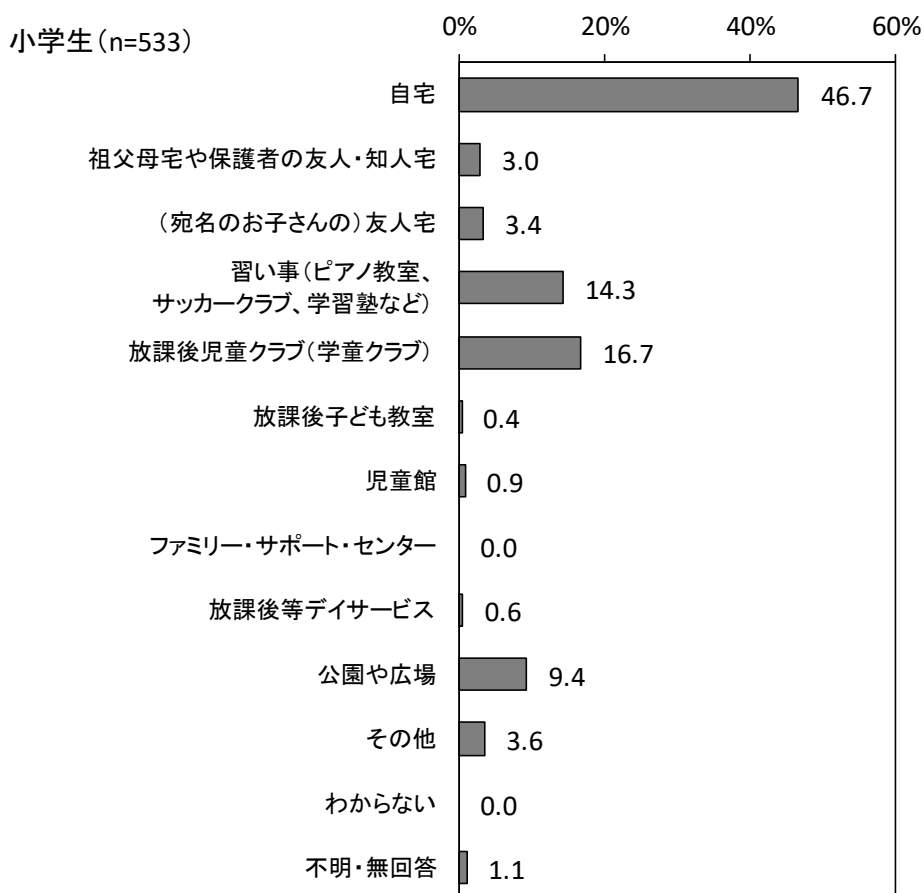
(2) 地域活動やグループ活動などへの参加状況（単数回答）《小学生調査：問15》

地域活動やグループ活動などへの参加状況については、「参加したことがある・参加している」が65.1%と最も高く、次いで「身近な地域の活動やグループ活動について知らない」が15.8%となっています。



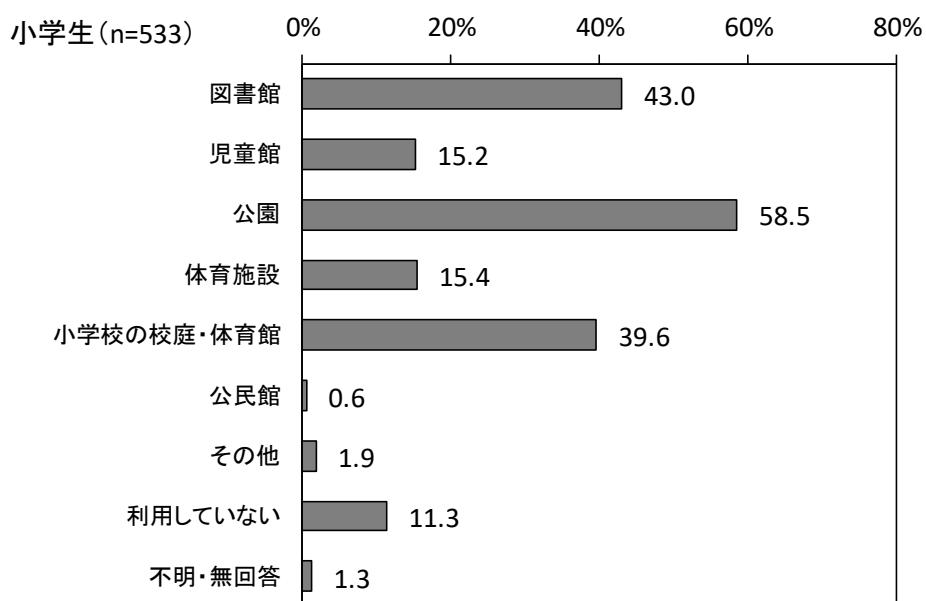
(3) 子どもが平日の放課後の時間を主に過ごしている場所（単数回答）《小学生調査：問16》

子どもが平日の放課後の時間を主に過ごしている場所については、「自宅」が46.7%と最も高く、次いで「放課後児童クラブ（学童クラブ）」が16.7%、「習い事（ピアノ教室、サッカークラブ、学習塾など）」が14.3%となっています。



(4) 子どもがよく利用する公共施設（複数回答）《小学生調査：問17》

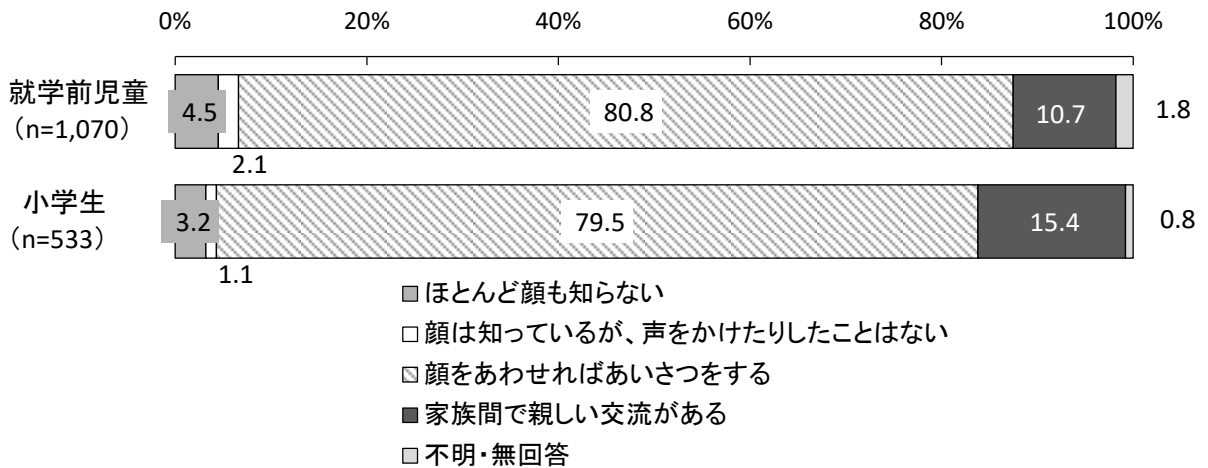
子どもがよく利用する公共施設については、「公園」が58.5%と最も高く、次いで「図書館」が43.0%、「小学校の校庭・体育館」が39.6%となっています。




13. 地域とのかかわりについて

(1) ご近所の人とのつきあいの程度（単数回答）〈就学前児童調査：問 25、小学生調査：問 18〉

ご近所の人とのつきあいの程度については、「顔をあわせればあいさつをする」が就学前児童で80.8%、小学生で79.5%と、回答の多くを占めています。



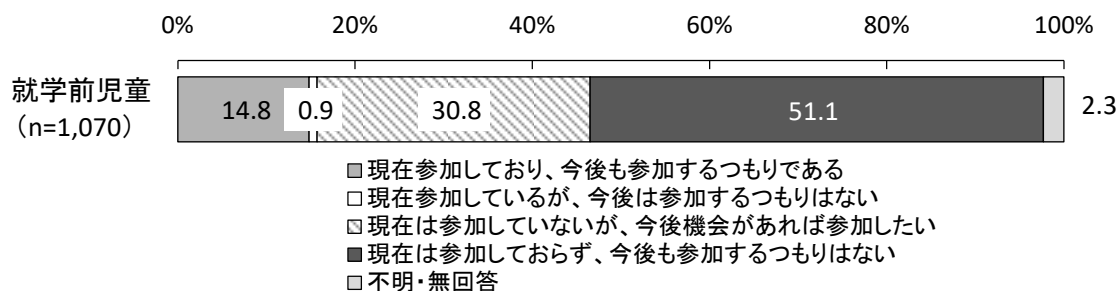
■経年比較 平成 25 年調査結果



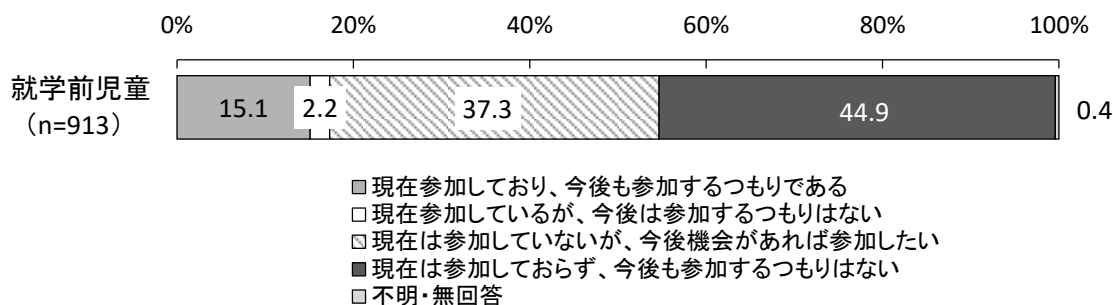
(2) 子育てグループなどへの参加状況

①子育てグループなどの自主的なグループ活動への参加状況（単数回答）《就学前児童調査：問 26》

子育てグループなどの自主的なグループ活動への現在の参加状況については、「現在は参加しておらず、今後も参加するつもりはない」が51.1%と最も高く、次いで「現在は参加していないが、今後機会があれば参加したい」が30.8%、「現在参加しており、今後も参加するつもりである」が14.8%となっています。



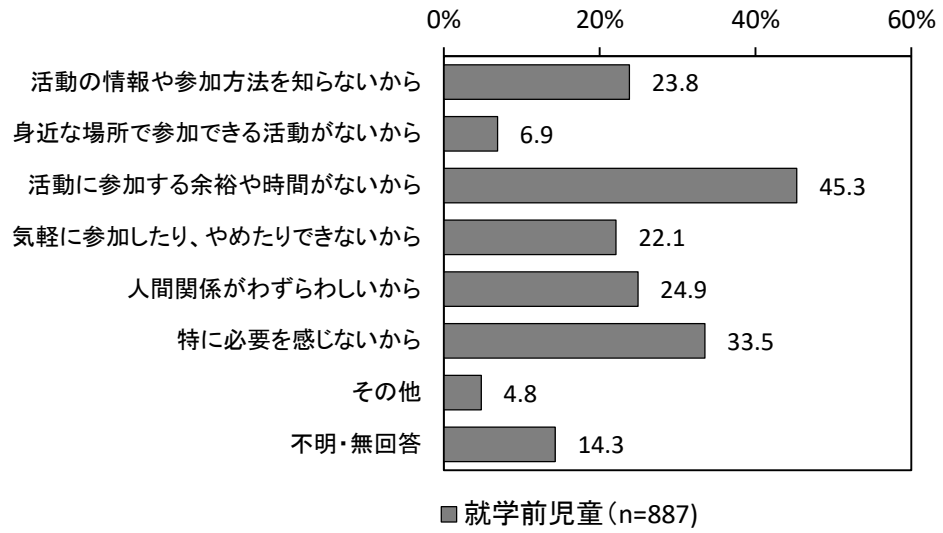
■経年比較 平成 25 年調査結果



【①子育てグループなどの自主的なグループ活動に「現在参加しているが、今後は参加するつもりはない」「現在は参加していないが、今後機会があれば参加したい」「現在は参加しておらず、今後も参加するつもりはない」を選択した方】

②参加していない・参加意向がない理由（複数回答）《就学前児童調査：問 26-1》

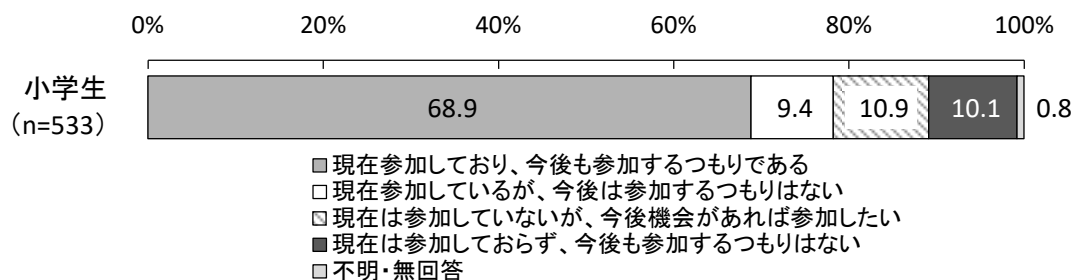
子育てグループなどの自主的なグループ活動に参加していない・参加意向がない理由については、「活動に参加する余裕や時間がないから」が45.3%と最も高く、次いで「特に必要を感じないから」が33.5%となっています。



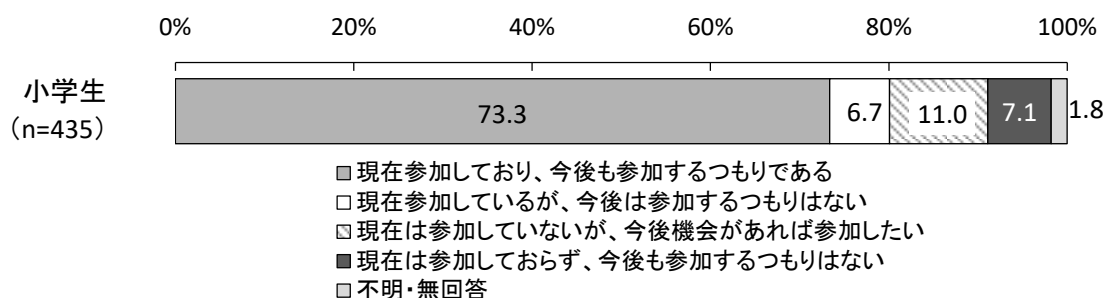
(3) 地域活動（PTAや子ども会等）への参加状況

①地域活動への参加状況（単数回答）《小学生調査：問19》

地域活動（PTAや子ども会等）への参加状況については、「現在参加しており、今後も参加するつもりである」が68.9%と最も高く、次いで「現在は参加していないが、今後機会があれば参加したい」が10.9%、「現在は参加しておらず、今後も参加するつもりはない」が10.1%となっています。



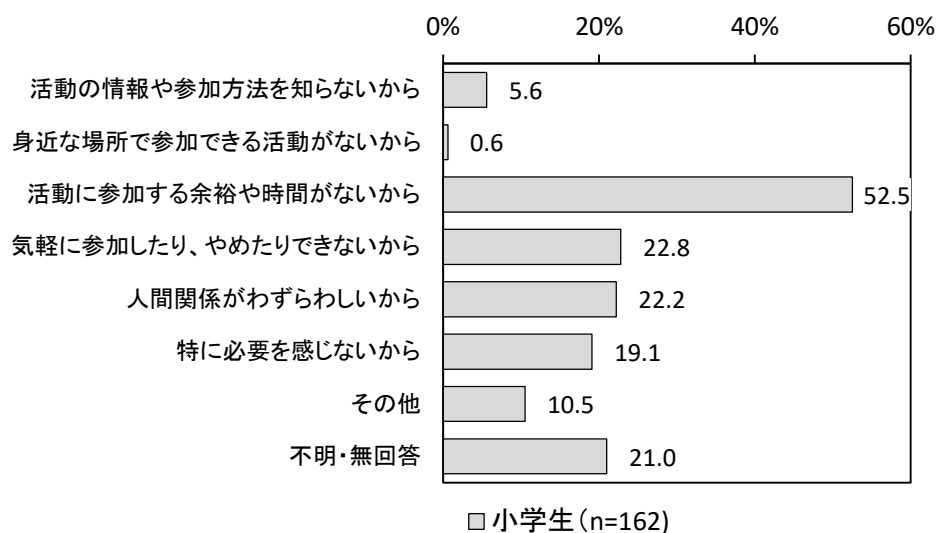
■経年比較 平成25年調査結果



【①地域活動（PTA や子ども会等）に「現在参加しているが、今後は参加するつもりはない」「現在は参加していないが、今後機会があれば参加したい」「現在は参加しておらず、今後も参加するつもりはない」を選択した方】

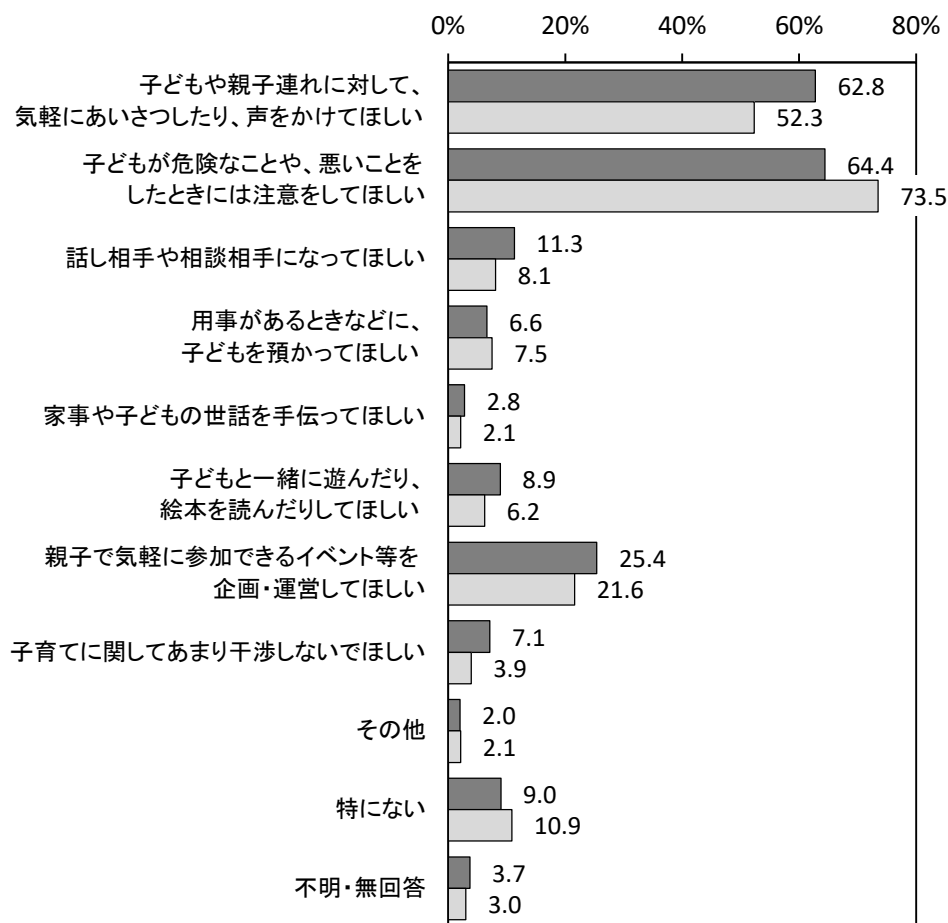
②参加していない・参加意向がない理由（複数回答）《小学生調査：問19-1》

地域活動（PTAや子ども会等）に参加していない・参加意向がない理由については、「活動に参加する余裕や時間がないから」が52.5%と最も高く、次いで「気軽に参加したり、やめたりできないから」が22.8%となっています。



（４）子育てに関して地域の人に望むこと（複数回答）《就学前児童調査：問 27、小学生調査：問 20》

子育てに関して地域の人に望むことについては、「子どもが危険なことや、悪いことをしたときには注意してほしい」が就学前児童で 64.4%、小学生で 73.5%と最も高く、次いで、「子どもや親子連れに対して、気軽にあいさつしたり、声をかけてほしい」が就学前児童で 62.8%、小学生で 52.3%となっています。

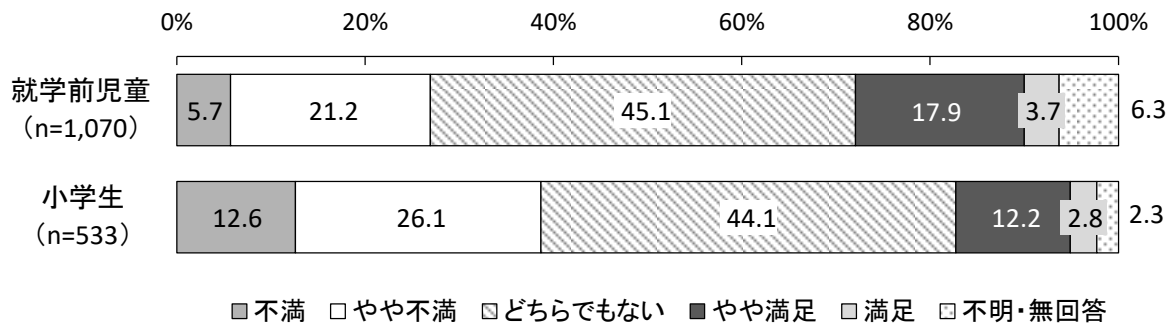


■ 就学前児童 (n=1,070) □ 小学生 (n=533)

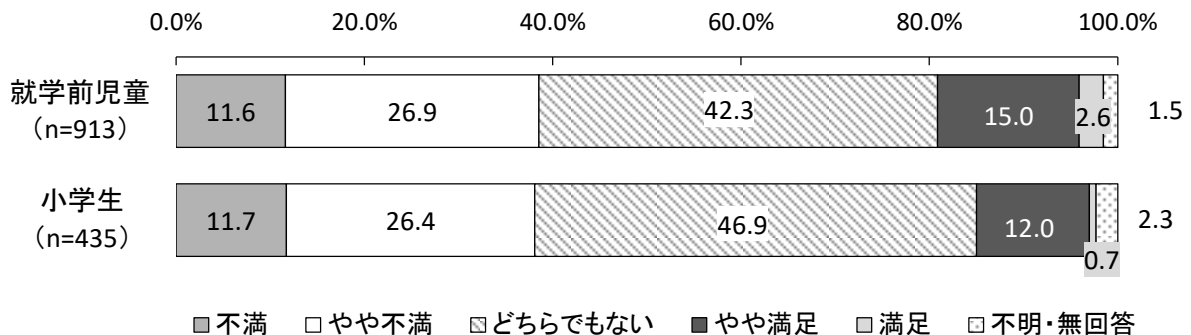
14. 子育て全般について

(1) 市の子育て環境や支援への満足度（単数回答）〈就学前児童調査：問 28、小学生調査：問 21〉

市の子育て環境や支援への満足度については、「どちらでもない」が就学前児童では 45.1%、小学生では 44.1%と最も高く、次いで「やや不満」が就学前児童では 21.2%、小学生では 26.1%となっています。



■経年比較 平成 25 年調査結果



*調査票上では下記の通り標記しています。本報告書では回答結果が見やすいよう、便宜上、1を「不満」、2を「やや不満」、3を「どちらでもない」、4を「やや満足」、5を「満足」としています。

満足度が低い ← 1 2 3 4 5 → 満足度が高い

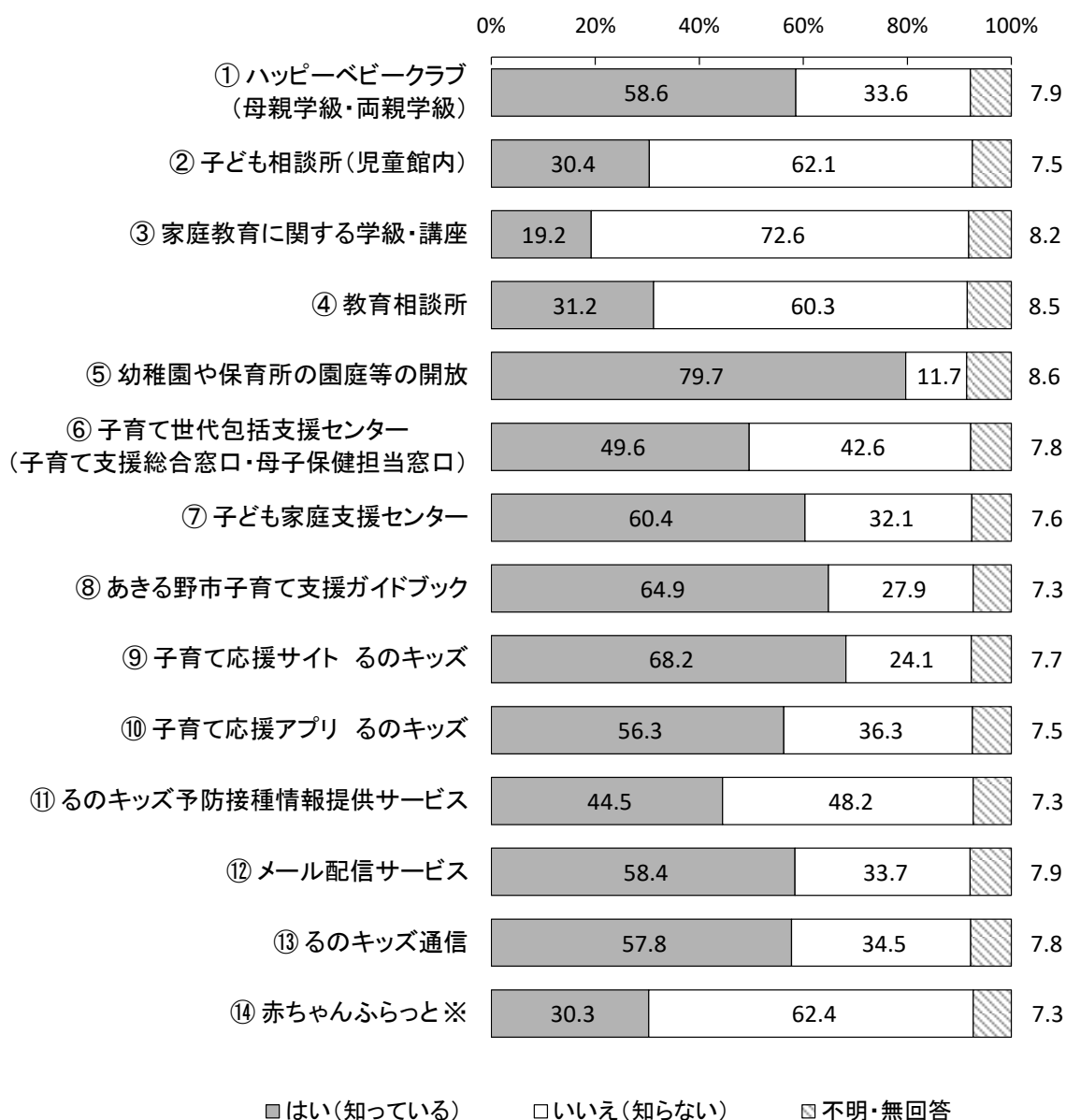
(2) 市の事業に関する認知度、利用状況、今後の利用意向（単数回答）〈就学前児童調査：問29〉

【就学前児童のみ】

① 認知度

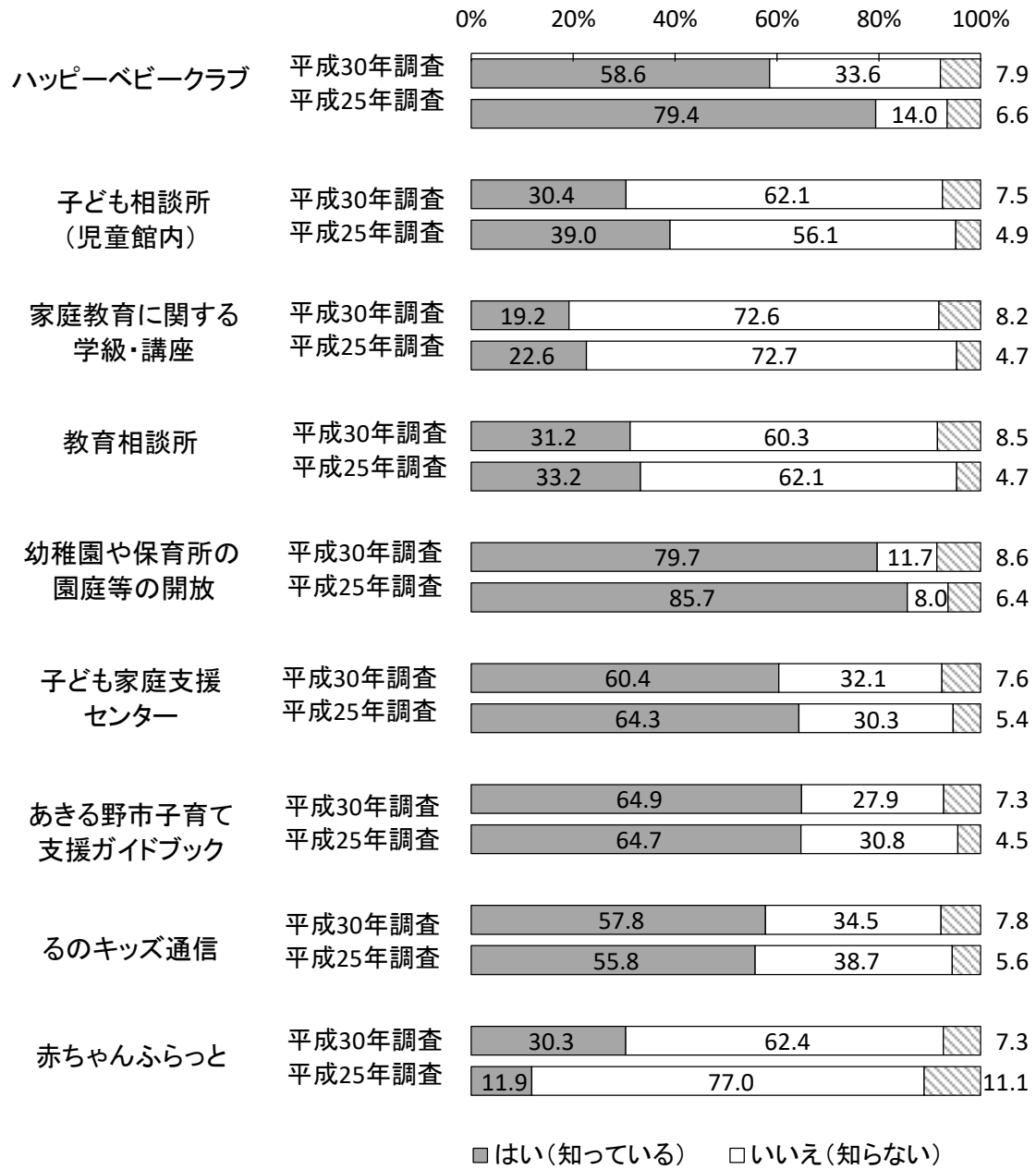
市の事業に関して知っているものについては、【⑤幼稚園や保育所の園庭等の開放】が79.7%と最も高く、次いで【⑨子育て応援サイト るのキッズ】が68.2%、【⑧あきる野市子育て支援ガイドブック】が64.9%となっています。また、知らないものについては、【③家庭教育に関する学級・講座】が72.6%と最も高く、次いで【⑭赤ちゃんふらっと】が62.4%となっています。

就学前児童(n=1,070)



※赤ちゃんふらっと:授乳やおむつ替え等ができる東京都内の授乳室・おむつ替えスペースで、あきる野市には11か所あります。

■経年比較

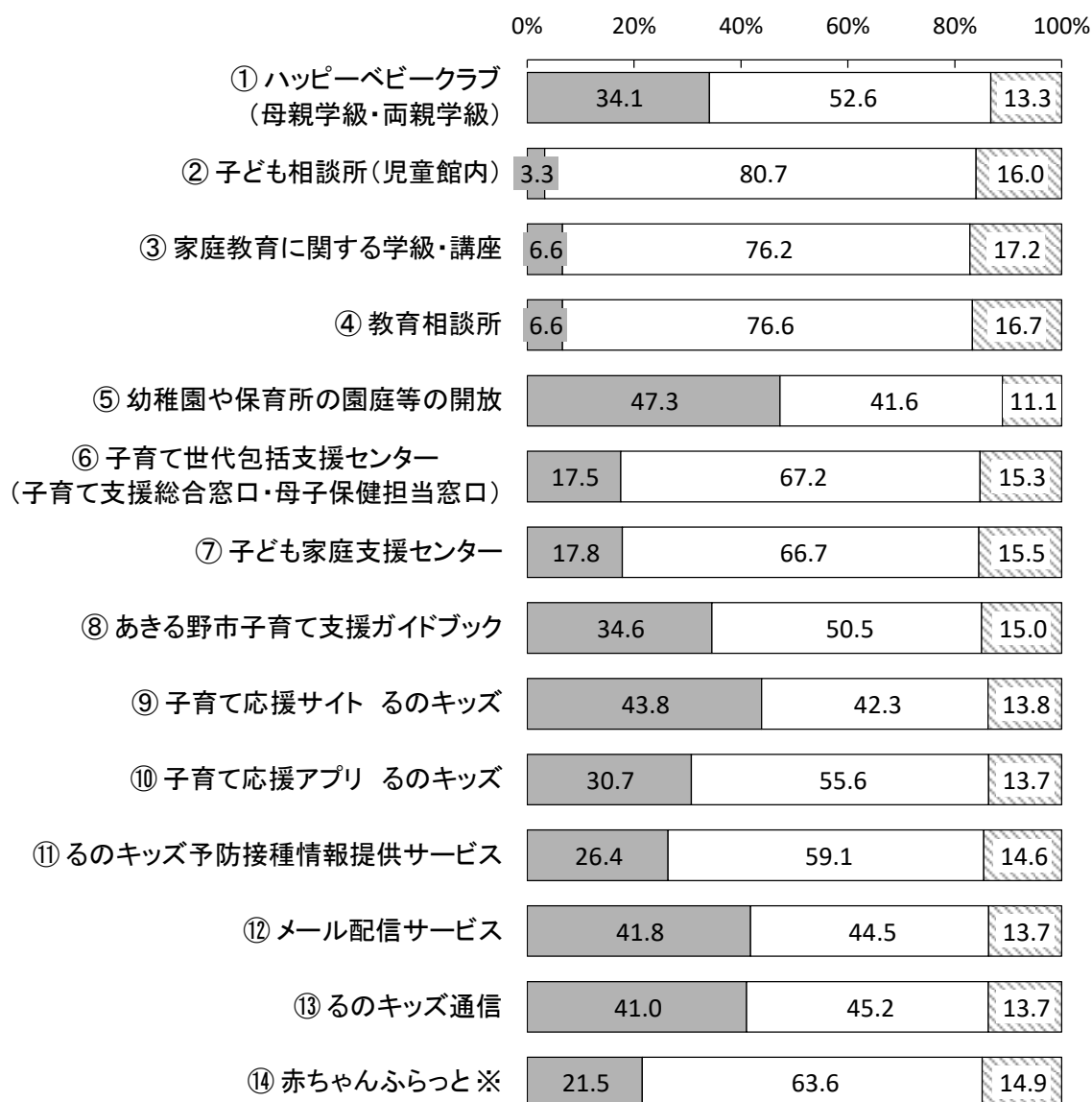


※平成 30 年調査 n=1,070 平成 25 年調査 n=913

②利用状況

市の事業に関してこれまでに利用したことがあるものについては、【⑤幼稚園や保育所の園庭等の開放】が47.3%と最も高く、次いで【⑨子育て応援サイト るのキッズ】が43.8%、【⑫メール配信サービス】が41.8%となっています。また、利用したことがないものについては、【②子ども相談所（児童館内）】が80.7%と最も高く、次いで【④教育相談所】が76.6%となっています。

就学前児童(n=1,070)



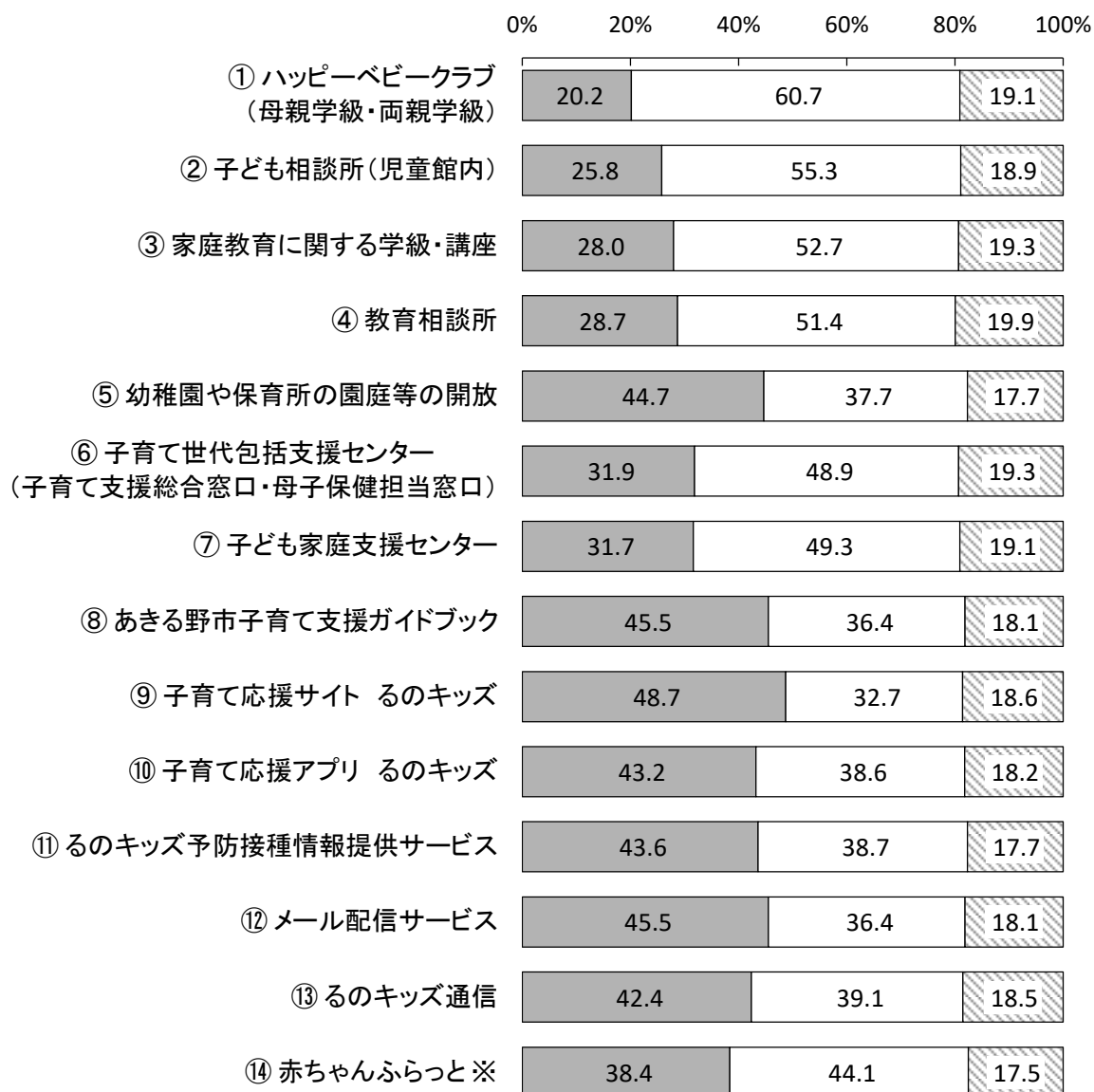
■ はい(利用したことがある) □ いいえ(利用したことがない) □ 不明・無回答

※赤ちゃんふらっと:授乳やおむつ替え等ができる東京都内の授乳室・おむつ替えスペースで、あきる野市には11か所あります。

③今後の利用意向

市の事業に関して今後利用したいものについては、【⑨子育て応援サイト るのキッズ】が48.7%と最も高く、次いで【⑧あきる野市子育て支援ガイドブック】と【⑫メール配信サービス】がともに45.5%となっています。また、今後利用したいとは思わないものについては、【①ハッピーベビークラブ（母親学級・両親学級）】が60.7%と最も高く、次いで【②子ども相談所（児童館内）】が55.3%となっています。

就学前児童(n=1,070)



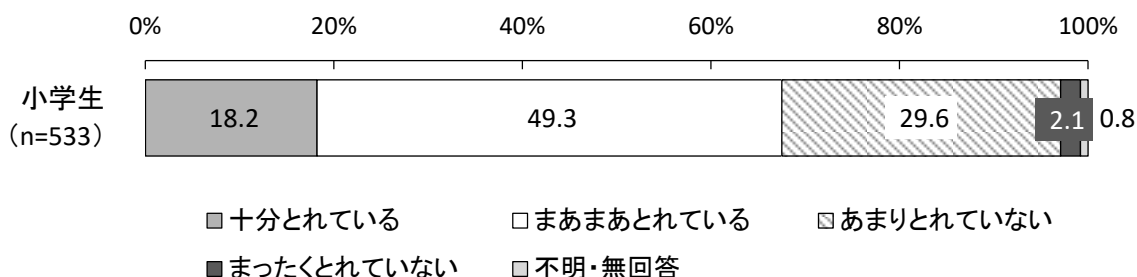
■ はい(今後利用したい) □ いいえ(今後利用したいとは思わない) □ 不明・無回答

※赤ちゃんフラット:授乳やおむつ替え等ができる東京都内の授乳室・おむつ替えスペースで、あきる野市には11か所あります。

(3) 子どもと過ごす時間（遊ぶ時間や勉強を教える時間）

①子どもと一緒に過ごす時間の有無（単数回答）《小学生調査：問 22》【小学生のみ】

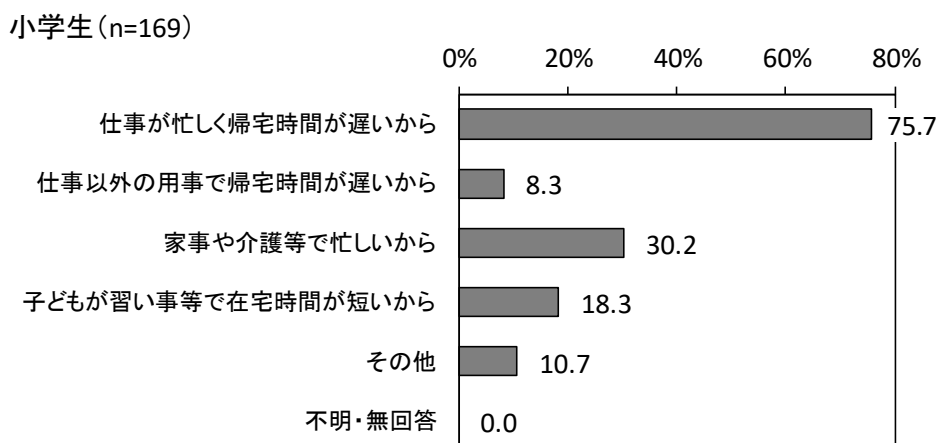
子どもと一緒に過ごす時間の有無については、「まあまあとれている」が 49.3%と最も高くなっています。また、「十分とれている」と「まあまあとれている」を合わせた《時間がとれている》は 67.5%となっています。



【①子どもと一緒に過ごす時間の有無で「あまりとれていない」「まったくとれていない」を選択した方】

②時間がとれていない理由（複数回答）《小学生調査：問 22-1》【小学生のみ】

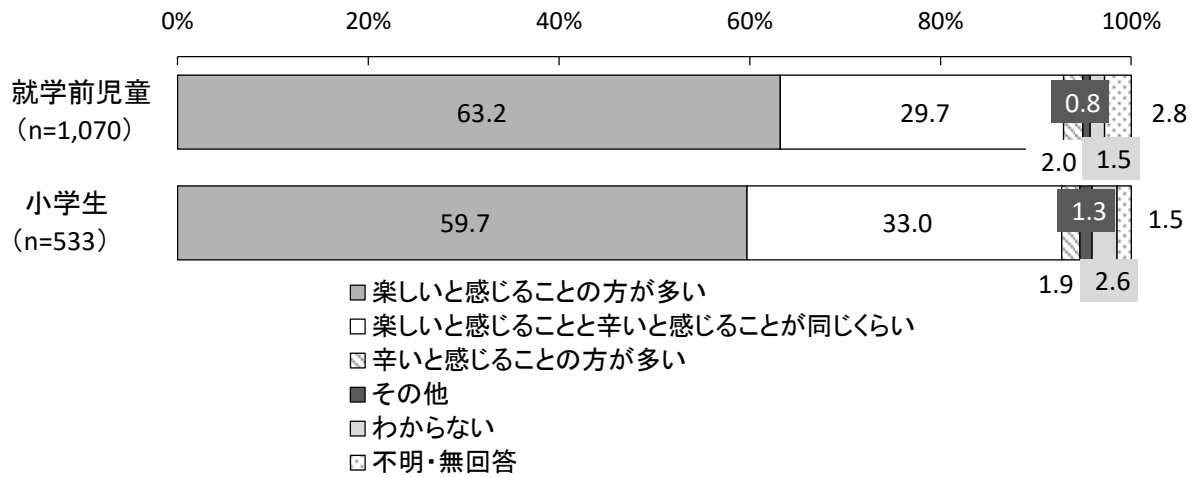
子どもと一緒に過ごす時間がとれていない理由については、「仕事が忙しく帰宅時間が遅いから」が 75.7%と最も高く、次いで「家事や介護等で忙しいから」が 30.2%、「子どもが習い事等で在宅時間が短いから」が 18.3%となっています。



(4) 子育てについて

①子育てが楽しいと思うか（単数回答）《就学前児童調査：問 30、小学生調査：問 23》

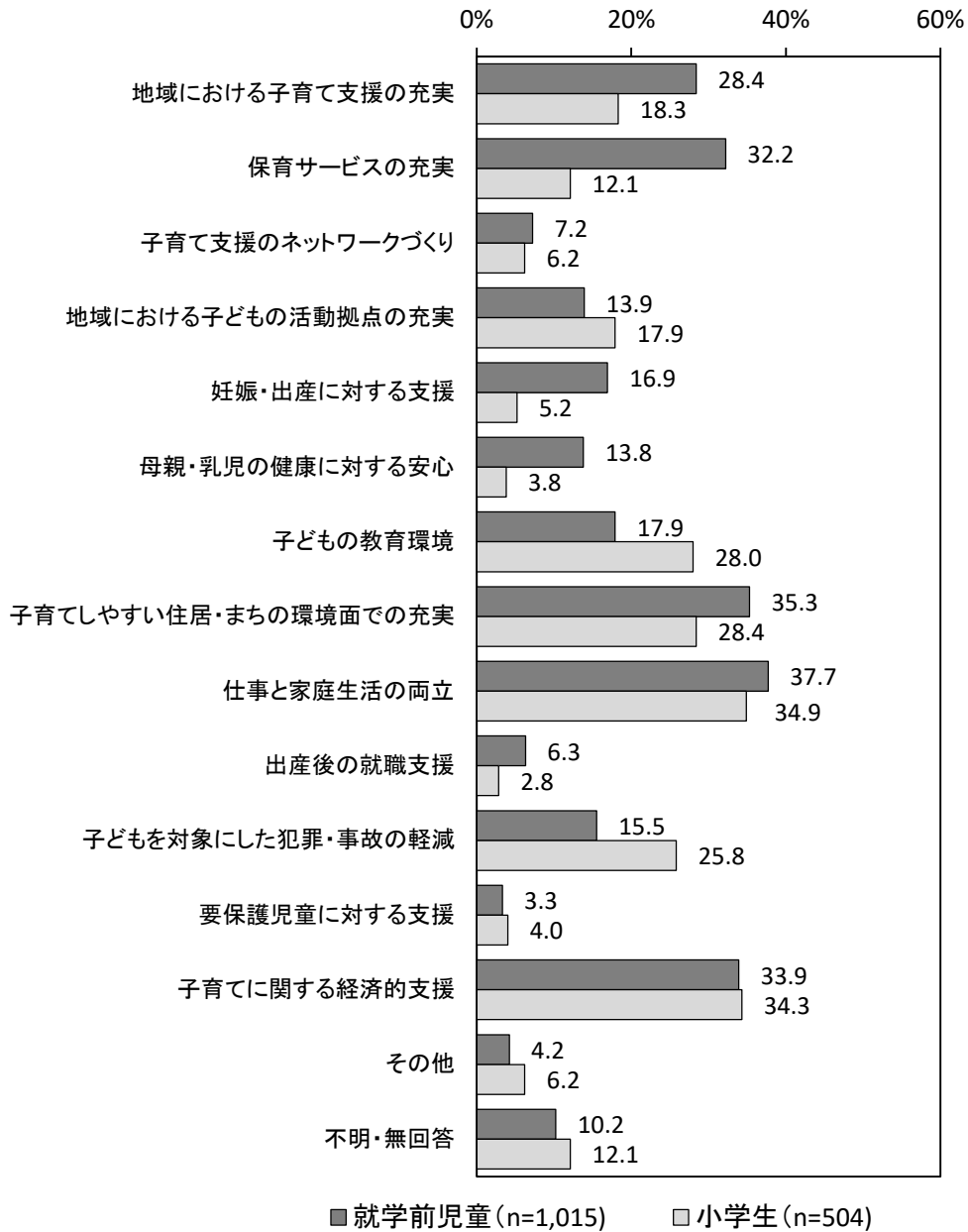
子育てが楽しいと思うかについては、「楽しいと感じることの方が多い」が就学前児童では 63.2%、小学生では 59.7%と最も高くなっています。



【①子育てが楽しいと思うかで「楽しいと感じることの方が多い」「楽しいと感じることと辛いと感じることが同じくらい」「辛いと感じることの方が多い」を選択した方】

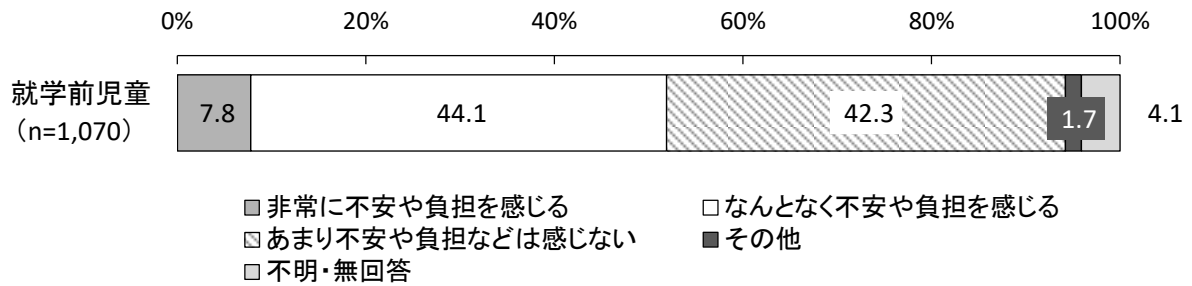
②子育てをする中で有効な支援・対策<就学前児童調査：問 30-1、小学生調査：問 23-1 >

子育てをする中で有効と感じる支援・対策については、「仕事と家庭生活の両立」が就学前児童では37.7%、小学生では34.9%と最も高く、次いで就学前児童では「子育てしやすい住居・まちの環境面での充実」が35.3%、小学生では「子育てに関する経済的支援」が34.3%となっています。



③子育てに関する不安や負担の有無（単数回答）≪就学前児童調査：問31≫【就学前児童のみ】

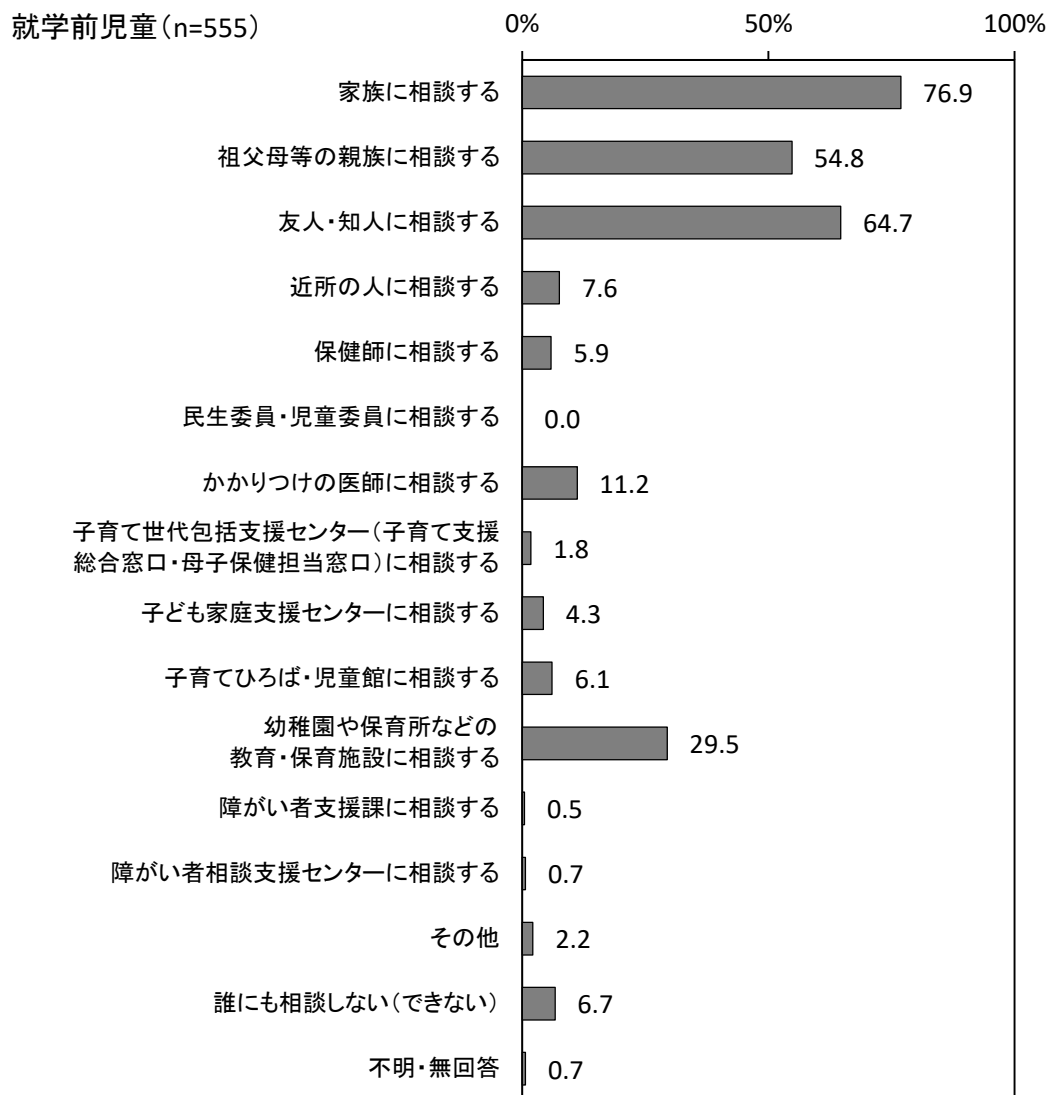
子育てに関する不安や負担の有無については、「なんとなく不安や負担を感じる」が44.1%と最も高く、次いで「あまり不安や負担などは感じない」が42.3%となっています。また、「非常に不安や負担を感じる」と「なんとなく不安や負担を感じる」を合わせた≪不安や負担を感じる≫は51.9%となっています。



【③子育てに関する不安や負担の有無で「非常に不安や負担を感じる」「なんとなく不安や負担を感じる」を選択した方】

④子育てに不安や負担を感じたときの対処方法（複数回答）〈就学前児童調査：問31-1〉【就学前児童のみ】

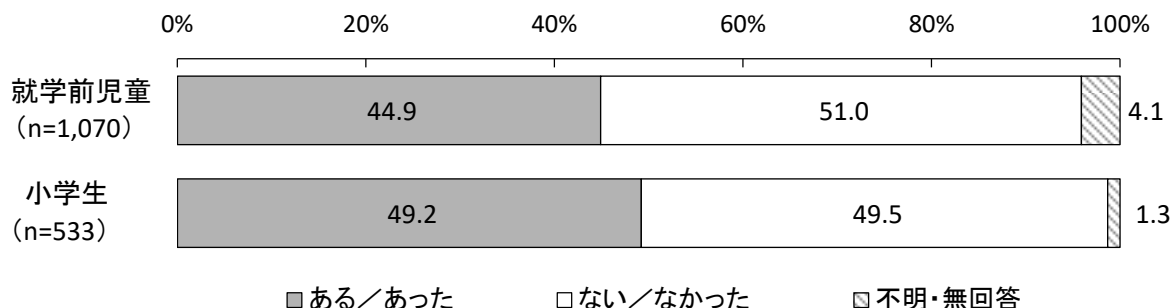
子育てに不安や負担を感じたときの対処方法については、「家族に相談する」が76.9%と最も高く、次いで「友人・知人に相談する」が64.7%、「祖父母等の親族に相談する」が54.8%となっています。



(5) 小学校への就学に際しての不安や負担

①小学校への就学に際して不安に思うこと（不安や負担を感じたこと）の有無（単数回答） ≪就学前児童調査：問 32、小学生調査：問 24≫

子どもの小学校への就学に際して不安に思うこと（不安や負担を感じたこと）の有無については、「ある／あった」が就学前児童で 44.9%、小学生で 49.2%と、「ない／なかった」とともに半数程度となっています。



②不安に思うこと（不安や負担を感じたこと）の具体的な内容（自由回答）

≪就学前児童調査：問 32-1、小学生調査：問 24-1≫

■具体的な内容の概要

分類	件数	
	就学前児童調査	小学生調査
回答数	401 人	195 人
(1) 子どもの学習面	28 件	16 件
(2) 子どもの健康・発育面	27 件	21 件
(3) 子どもの友人関係	122 件	67 件
(4) 保護者の人間関係	3 件	7 件
(5) 入学前の小学校に関する情報提供	5 件	13 件
(6) 学校や教諭の指導・対応	29 件	16 件
(7) 放課後・長期休暇などの過ごし方	49 件	17 件
(8) 登下校の安全、環境と距離	131 件	41 件
(9) 仕事との両立等、育児の負担	41 件	17 件
(10) 育児・教育に関する経済的な負担	9 件	8 件
(11) その他	23 件	4 件
計	467 件	227 件

※個人が特定されるようなご意見については、掲載をしていません。(2件)

(1) 子どもの学習面

就学前児童調査	
	勉強、授業についていけるか不安である。(19件)
	読み書きができない。
	子どもの学力。
	子どもの数が少ない地域なので学力の遅れや友だち同士の交流も狭く逃げ場がなくなる。(実際に上の子で経験済み)。
	学業に子ども自身が親とどう向き合っていくか。
	ゆとり教育の弊害(学力低下等)。
	就学までに字が書けたり、読めたりするか不安。
	仕事が忙しく、なかなか子どものことを見てあげられないので教育のことで心配。何かあっても親が忙しいので相談に乗れるかなど…。
	勉強が足りないため、塾等が必要となってしまうこと。
	画一的、詰め込み型、受験重視の教育システムそのものに染まらないで欲しい。
小学生調査	
	勉強についていけるか、理解できるか心配である。(12件)
	発達障害だったため、普通学級か特別支援学級に進学するか迷った。普通学級に進学することにしたが、勉強についていけるか、友人との交わりができるか不安だった。
	授業を静かに受けることができるか。
	授業に集中できるのかどうか。
	子どもが小学校でうまく生活していけるのか不安だった。勉強にもついていけず、家庭でのフォロー(塾など)がないと普通レベルに達しないので悩ましい。

(2) 子どもの健康・発育面

就学前児童調査	
	発達障がい児なので、学校生活全般が不安である。(6件)
	子どもの成長など、発達面に不安がある。(4件)
	子どもの体が小さくいじめられそう。(2件)
	食物アレルギーについて。(2件)
	言葉の発達に不安がある。(2件)
	授業時間中、静かに座っていられるか心配。(2件)
	発達やしつけのことで悩むことが多く、小学校は支援学級にした方が良いのか。普通学級でうまくなじめずいじめなども心配。(2件)
	健康でいられるか。
	健康面でも充分に通えるようになるのか不安です。
	何事も新しいことに不安を感じる性格なので登校を嫌がらないか心配。上の子も卒業してしまうため。
	普通に入学できるのか心配で事前に市役所に相談に行こうと思っています。
	集団生活が保育園から小学校になり、言語、コミュニケーションの遅れが影響し、授業、学校での感情のコントロールが取れず多動の様にならないかと、今療育中であるが不安を強く感じる。
	脚力が少し弱いので、通学だけで疲れないか。物事がうまくできないと落ち込んだりするので周りに迷惑かけないか。
	我慢ができない。集中力がない。ぐずぐずする等のことがあるので小学校へ上がってやっていけるのか不安。
小学生調査	
	発達障害なのでクラスについていけるか、支援がどうなっているか不安であった。(3件)
	言語の発達が少し遅いと感じていたので、少し不安がありました。(3件)
	子どもの食物アレルギーについて。(2件)
	発達に少し不安があったから。(2件)
	体が弱かったため、普通に通えるか心配だった。(2件)
	体の成長同様に、精神面での成長にも個人差があるはずと思っていますが、学校では横一列で単純に比較され、大人の都合で良い子悪い子が決めつけられてしまう。
	身体的特徴への理解を得られるか。
	軽度の自閉症児のため、あらゆる面で不安。教室の児童の多さ。
	足を骨折していたので。ケガがなければ不安はありませんでした。
	新しい環境に慣れるまでに時間がかかる子どもだったため、学校に行く前、帰ってきてからずっと泣いていた。学童の先生が他の子を叱るのを見て怖いということもあり、仕方なく学童をやめたら落ち着いた。
	就学支援シート活用の対象児だったので入学後、小学校の集団生活で対応できるか心配でした。現在、支援は終了し、他の児童と同じような対応となっています。
	子どもが環境の変化に対応できるか心配でした。
	自分の世界に入ってしまうことが多く、学校で先生の話の聞いたり、周りの友だちと遊んだりすることができるか。慌ててしまうと思いがけない行動をすることがあるので心配。
	幼稚園から、普通学級で一番困難が予測出来る子だと言われていたので、一年の始めから週一回の通級(コミュニケーションクラス)に通わせることにしました。勝負のこだわりが強く、友だちと仲良くできるか不安でした。

(3) 子どもの友人関係

就学前児童調査	
	友だちなどの人間関係で悩まないか心配。(40件)
	いじめ関係。(36件)
	新しい環境で新しく友だちができるか、なじめるか不安。(27件)
	集団生活の中で楽しい学校生活が送れるか。(6件)
	周りの子から悪影響を受けることが心配。(3件)
	片親なので子どもに父親がいないことに、落ち込まないかが心配。
	こだわりが割と強めの子なので、園の友だちのいない学校に入学して楽しく通えるどうか、引っ越しも検討中。
	色々な家庭環境の子がおり、親の知らない所で色々な子とかかわっていくのは成長や経験につながるが、やはり不安も多いです。
	学区的なもの、学校を選べるのか?小学校の人数が少なく中学に上がるときに2つが同じになるので選べるなら選びたい。まだ先の話だけど選択できたら良いなと思う。
	正直、小学生位になると、子を放置している親が多い気がするので、子ども同士の付き合い方が不安。親とコミュニケーションがとれていない子を見ると、できればそういう子と付き合いしていくのは難しいと思う…。自分の家に帰らず友だちの家に平気で上がり、おやつを食べ、それを親にも言わず…という子を見たことがあるので。
	公園がすごく遠く、気軽に遊べるお友だちをつくれる機会がない。
	小学校に通い、集団の中で仲間と舞台上で発表するなどの場面で一緒に頑張れるようになるのか心配です。
	子ども同士のつながりが薄い気がする。(クラスが違う子と一緒に帰ろうと声をかけたりしていない)
	交友関係や行動範囲、思考等についてもどんどん広がっていき、親が把握しきれなくなった時に、いじめや犯罪に巻き込まれたりしないか、正しい行動がとれるか、大事なことや困ったことを親に相談してくれるかなどが今から心配です。
	自宅が2つの小学校の学区の境界にあり、幼稚園の多数は別の小学校へ行くので合わせてあげた方がいいのか迷っています。それに伴って、学区と別の小学校への選択が可能なのかも心配です。
小学生調査	
	新しい環境で、学校生活にうまく溶け込めるか。(27件)
	友人関係をうまく築いていけるかどうか心配だった。(23件)
	いじめ関係。(7件)
	環境の変化に耐えられるかどうか。(3件)
	集団生活が不安。(2件)
	家から離れた学校に通わなければならない、放課後や休日に友人と遊ぶ機会が持てない。親が送迎してやれない。
	障がい児ですぐその場に馴染めるか不安でした。
	ひとり親なので、そのことで、クラスメイトから、何か言われることがあるのではと不安に思った。
	共働き家庭が増え、愛情不足の子どもが増えている。どこかに預けたり、誰かに面倒を見てもらう対策ではなく、親子が一緒にいられるような対策を打って頂きたい。愛情不足のお子さんの問題行動は、周り全員を悩ませ疲弊させ学力向上の妨げにもなります。小学校1~4年生くらいまでは「何をされるかわからない場所」に毎日子どもを送り出す心境でした。
	トラブルは起きないか。迷惑はかけないか。

(4) 保護者の人間関係

就学前児童調査	
	保護者側の人間関係。
	平成の母親世代と話が合うか。昭和時代（母・父の時代）とほとんど違うことだらけで戸惑う。
	同じ小学校に上がる予定のお友達が少ない為、親子共にうまくやっけていけるか不安。
小学生調査	
	田舎なので息子の悪口を言う母親ネットワークはすぐに広まり、本人 or 本人の母に噂が入る。
	自分が他県出身で知り合いもいなかったことが不安でした。
	子ども同士、親同士でうまくできるか不安があった。
	まったく初めてで、周囲に知り合いがいなかった。
	PTA 活動の負担。
	小学校入学のタイミングで引っ越してきたので、周りに知り合いもおらず、子どもにも友だちがいなかったことが不安でした。
	近所に知り合いがいなかった。

(5) 入学前の小学校に関する情報提供

就学前児童調査	
	小学校の全体像がわからず不安。
	日中は働いていて更に兄弟や知人がいないので小学校の情報が入らない。
	就学するまでにどんな準備をすればよいか。
	保育所が市外のため、小学校就学にあたり詳細がまったくわからない。
	あきる野市では医療ケア児に対しての普通校への受け入れが実施されていないと聞いています。医ケア＝あきる野学園ではなく、医療ケアが必要でも普通校へ通える体勢を整えてもらいたい。
小学生調査	
	入学後の生活が事前によくわからなかったため、不安があった。下校時間など。（3件）
	初めての小学校入学で説明不足が多かった。（2件）
	入学式、学校生活の見通しが立たないため、入学式に行く時に吐き気などで体調不良になり不安が消えなかった。
	入学前にもっと学校を公開してほしい。長男の入学だったので学校について何もわからなかった。入学前の子どもたちを慣らすためのイベントを設けてほしい。
	小学校を見学後に決めたりすることができないので、地区で決められているというだけで、よくわからない学校に入学しなければならなかったこと。
	入学説明会で、冊子などもらいましたが、実際入学するまで子どもが通う学校のことは、ほとんどわかりませんでした。それと、学校の見取図が配布されないで、クラスがどこなのか？下駄箱の位置がどちらなのか、親も不安に思いました。子どものことよりも環境についての方が不安でした。
	幼稚園の先生との連絡は密で、先生の接し方がよくあったが、小学校は閉ざされている感じがした。
	学校の情報が少なかった。幼稚園が市外だったので地元の情報が入ってこなかった。近所で同じ学校へ通っているお子さんやお母さんからのクラス状況や学校の雰囲気等、”生の声”が聞きたかった。
	入学説明会から入学までの期間が短いため、持ち物準備が大変だった。
	子・親ともにあきる野市に友人・知人がいなかったため、情報を得ることができずに不安があった。

(6) 学校や教諭の指導・対応

就学前児童調査	
	いじめ等があった時、学校としてはどのような対応をしてくれるのか。(5件)
	教員の方の質、人間性(子どもとのかかわり方、指導レベル)。(6件)
	先生とのコミュニケーションが減るため、今まで学校の様子がわからなそう。
	学校や、学童の先生への不安。年々対応が事務的で、書類重視の感がする。
	手厚い教育が受けられるのか(発達障害あり)。
	発達に課題を抱えている可能性がある。小学校の担任が特別支援の視点を持った方になってもらえるかどうか。
	変だなと思う子どもに対応していない。(家庭訪問や保護)
	保育園から小学校に上がり、その後も変わらずに学童保育などを使って仕事を続けていけるのか不安。学童保育に対して保育園ほど融通がきかないイメージが強い。学童保育のルールや定員などわからないことがとても多い。お迎えに遅れるとすぐ先生から怒られると聞いて不安。
	公立、私立共に学校環境、教育カリキュラム、教員の質。道徳の授業があると耳にしたがその内容。
	先生は子どもをちゃんと見てくれるか。
	あきる野市内の小学校は偏差値等あまり評判がよくない。給食も美味しくないと聞くため。
	学校が荒れており、先生も注意をしている姿を見かけない。親や地域だけでは、見守り活動で対応が難しい。何とかして欲しい。
	画一的な対応、個性を尊重してもらえないのではないか。障害に限らず、向き不向き、得意不得意、体質等あるが「医者が出発書を書かなければ認めない。」「対応できない。」という態度、保育園がそうだった。小学校の方が人数多く、増々その傾向が強まりそう。
	入学予定の小学校がその子に合っているのか。
	学校が古く、災害時の安全性に不安があります。
	先生1人に対して生徒数が多いので、子どもの理解するペースに気付いてくれるか心配。
	同級生に対して、担任の先生からいじめが起きないか。
	小学校のトイレが古く汚いので子どもが一人でいけるか不安です。早急に改善して頂きたい。
	画一的、詰め込み型、受験重視の教育システムそのものに染まらないで欲しい。
	教職員に対して。
小学生調査	
	学校の教員の指導や人柄。(5件)
	学校の対応。(2件)
	持ち物への指定多すぎ! キャラ物やかわいい物を持っていってもやる子はやるし、やらない子はやらない。物のせいにする前に先生方が…昔は1クラス40人、キャラ物、ねり消し等あっても先生1人で見られていました。
	幼稚園のように毎日先生がその日の様子を伝えてくれなくなるので、その辺りが不安でした。
	なかには落ち着いて授業中に椅子に座ってられない子どももいると聞き、不安になった。いじめの問題も不安だった。幼稚園に比べ、先生の目が行き届きにくいと思ったので。
	学校の対応が不安だった。入学前の進級の先生方との面談や相談などの対応にも不満があった。(先生方も大変だったと思うので仕方ないとも思った。)
	子どもがてんかんの恐れがあると言われ、対応してくれるのか不安。子どもの意見もきちんと聞き入れる体制になっているか不安。(学校側)
	入学時に地域の小学校を選択したが、障害を理由に支援学校への選択をせまられた。判定のための面接や学校とのやり取りも教員が差別的で非常につらく、精神的に追い込まれた。インクルーシブな教育のあり方を教育の現場がまったく理解していなかった。
	子どもの教育環境に不安を感じました。
	発達障がいの子どものための教育。
	幼稚園の時は、毎日気になったことなど先生とお話しが出来ましたが、小学校は親が学校へ行く機会も少なく、情報が入ってこないのので、子どもの様子があまりわからないことが不安でした。

(7) 放課後・長期休暇などの過ごし方

就学前児童調査	
	学童に入れるか心配。(22件)
	小学校に上がってからの放課後の過ごし方。(7件)
	長期休業中の対応。(3件)
	放課後、毎日学童クラブに行かせることが心配。かわいそうに思う。(2件)
	学童も基本的には知らないことが多く、安全のみの配慮(とてもありがたいですが)な印象です。
	本人が小1の時に兄は小4になり、兄が学童に入れないと兄弟の動きがバラバラになってしまい、送迎等対応できるかどうか不安。
	学童が合わない、などが心配。小学生になると、年上の子が悪いことを教えたら嫌だなど思う。
	保育園の様な手厚い保育が学童でできるのかどうか。帰宅(両親)も18時頃の帰宅になるので習い事などサポートはできるのかなど。
	学童保育の利用時間。
	親が共働きになるため、一人の時間ができた時、危ないことに巻き込まれないか心配。
	通学手段がバスのため。自分の仕事の終わる時間と小学校の終わる時間が違うので。
	両親共にフルタイムで仕事をしていて、土日祝の出勤もあるし、長期休暇(特に夏休み)もほとんど一緒に居てあげられず、子どもにとっての最良がわからない。仕事をやめるわけにはいかない。
	放課後子ども教室をすべての小学校に設けて貰いたい。交流の場になるため。
	母子家庭ということで、正社員で働きたいけど小学校の放課後の心配があります。今は保育園で勤務中は保育してもらっているけれど小学校へ上がると特に最初は授業の時間が少なかったり、夏休み等の長期休みの心配もあります。今はまだ親がいるけど(私の)いつまで頼れるかわからないし…。
	環境の変化に慣れるまで時間がかかるので、小学校と学童(入れれば)にきちんと通えるか不安。
	パートタイムが短い(9~14)ので、普段平日に困ることはないが、夏休み、冬休み、春休みのみ子どもを預かる施設、学童が必要。夏休みは短期預かりの制度があるが、冬休み、春休みは短期預かりがしてもらえず、その期間仕事を休まなければならないととてもとても困っています。
	学童保育の定員や内容が充実しているとは思えず、今後仕事復帰をした際に低学年の内に安心して放課後や学校の長期休暇中、預けられる場所がない。
	学童での子どもの人数が多くなり、先生の目が行き届かないのではないかと。預かる子どもに応じてスタッフを増やして欲しい。
	学校からの帰宅時間と親の帰宅時間までの間の時間の使い方や、事故事件等の心配など。
小学生調査	
	学童クラブの利用時間の都合が合わない。(6件)
	共働き家庭のため、子どもの放課後の過ごし方、また安全面の心配。(3件)
	学童に通わせることが不安。(2件)
	自分の周りの環境が、友だちが近くに割と多くいてくれて、大人がいなくても何とか子ども同士で考えて長い夏休み等を過ごしたりすることが多かった。その過ごす場所で、もっと子どもたちがのびのびと遊べて、行きたい!と思えるような場所ができるといいなと思います。公園に行っても、何も遊具もないし、ボール遊びも禁止では家でゲームしかなくなる。
	児童館でのトラブルなど。
	仕事が遅く、子どもの学童へのお迎えが間に合うのか不安だった。長期休暇時の学童のお弁当持参。
	私学に通わせていますが、学童や放課後預かりがなく、フルタイムで働いている親には負担が多かった。児童館にお世話になり乗り切るも、その後父親が仕事をやめ、長期休暇に備えた。
	子どもが病気になった時の預け先。仕事との両立。長期休みや早い帰宅の日の放課後の過ごし方。
	児童館(学童クラブ)の時間が長いと、児童館が充実して過ごせるか。

(8) 登下校の安全、環境と距離

就学前児童調査	
	交通の面で安全に通学できるか。(35件)
	登校時など犯罪、事故に巻き込まれないか。(34件)
	学校が遠い。(25件)
	子どもだけで登下校することへの不安。(23件)
	通学全般について。(6件)
	登下校、保護者が仕事中のトラブルや事故への対応。(2件)
	学区が決まっており、通学に大通りを渡らないと行けない、大通りを渡らないで行ける学校が近くにあるが、学校を選ぶことができないのだろうか？
	集団登校、下校をして欲しい。
	通学路の積雪、凍結。
	通学路に不審者が多い。
	送り迎え等の対応。誰が行えるのか。未知なことなのでわからない不安もあります。
	通学順路。
小学生調査	
	学校まで少し遠いので通いきれるかどうか心配だった。(10件)
	通学路の交通が危険など、安全性。(10件)
	1人で下校することもあり、犯罪にあわないか心配。(8件)
	人の目がないため、犯罪や事故が心配。(6件)
	登下校の不安。(2件)
	登下校の時に1年生は帰りが早いので、危ない道路などに見守りの方がいてくれるといいなと感じました。
	小学校が遠く、ランドセルが重くて歩いて行きたくないと登校を渋った。(入学してすぐの頃)
	環境が変わることに子どもが慣れるまで不安でした。学校の登校も朝は登校班ですが、帰宅が祖母宅だったので、きちんと帰宅できるか等不安でした。
	新しい環境に慣れていけるか、又、戸倉地区なので路線バス通学はできるのか。
	登下校中の連れ去りを心配していましたが、引田は地域の方の温かい見守りがしっかりとあるので、今は安心できる様にはなってきました。でも何が起こるか分からない世の中なので、まだ心配はたまにあります。

(9) 仕事との両立等、育児の負担

就学前児童調査	
	今と同じように仕事ができるかどうか。仕事と子育ての両立が難しい。(16件)
	PTA活動、学校行事。(10件)
	家族や子どもと過ごす時間の確保が難しい。(3件)
	両親ともに都内まで働きに出ており、フルタイムのため帰宅が遅い。子どもの宿題を見てあげたり、悩みを聞いたり様子を見たりする時間が圧倒的に少なく、子どもの成長に何らかの影響を及ぼすのではないかと思う。
	子どもが小学校に入学する頃、働き始めたいと考えていますが、学校がお昼までだったり長期休暇があったりと仕事ができるのか不安です。
	入学してすぐ短時間で帰って来てしまうこと。
	私(母)の時短もなくなり、保育園の手厚いサポートもなくなり、子どもをしっかりと見てくれる人がいなくなる環境にせざるを得ないこと。
	子どもが小学校にあがる時、看護学校の隣地実習が始まり、子どもより早くに出掛け、遅く帰ることになること。
	就学する年に復職(育休より)予定のため、環境がガラッとかわるので。
	フルタイム勤務なので、子どもに負担がかからないか心配。
	仕事に就けるか。就いても子どもたちだけですごせるか。
	小1の壁。
	学童保育の終了(延長)時間に迎えに行けない日があるかもしれない。19時まででは間に合わない日もある。保育園の延長時間より短い。
	父母共に就労時間が長いので、小学校に入ったときがどうなるのか心配。
	入学当初は下校時間も早く、しっかりと生活習慣を身につけさせたいが、働いているとそれが不可能に近い。母親が一時離職することも必要になるのかと考えると、収入が減るため、生活が不安。
小学生調査	
	PTAの役員の負担。(5件)
	仕事と子育て・家事との両立ができていくかどうか。(3件)
	近所に親戚がいないため、頼れる人が夫だけでした。仕事、病気、ケガ、自分の体調が悪い時など。(2件)
	負担は給食が始まるのが遅く、弁当作りが大変だった。
	仕事をしたいと思っていても、子どもを1人で家に置いておくことはしたくない。
	長期休業中の昼食(お弁当作り)
	学校生活1日が、過ごせるかどうか。特別支援級の児童は、一人登下校ができないため、送迎に負担を感じた。又、荷物が重い。
	就学前は保育園に通っていたので、お昼の心配がなかったが、学校に上がり長期の休み(夏休み、冬休み等)に給食がないので、毎日作るようになったが、はたして毎日子どもが喜ぶお弁当を作れるか心配でした。
	学校が遠いため、1年生の1月まで、通学に朝つきそったことが負担に感じた。(通学路の半分でしたが、帰りも半分の所まで迎えに行ったこと。)
	仕事をしているので学童クラブに入会したが、退社後すぐに迎えに行かないと注意されたりしたので買い物にも行けないことや、子どもが学童を嫌がったので仕事に行けなくなり辞めざるを得なかった。

(10) 育児・教育に関する経済的な負担

就学前児童調査	
	金銭面、経済的不安。(3件)
	私立などしっかり管理されている小学校がいいのかなあと迷うが金銭的に…。
	兄弟がいるので将来的な教育費。
	就学後は仕事を辞めたいが、経済的に厳しい。
	経済的に。貯金も全然できていないので、学費とか本当に不安。
	費用面(入学準備・月々の負担等がどの程度かかるのか)。
	習い事の費用。
小学生調査	
	金銭面。(3件)
	就学することで金銭負担への不安。(2件)
	子どもが多いのに上の子の学費がかかり、しかも私は仕事がしたいのにできず、夫だけの収入でやりくりをし、そして市の補助の申請をしたが通らず、かなり苦しい生活で下の子の保育園が入れずすごく困ったことです。
	金銭的に4名の将来のために、塾や習い事を平等に受けさせられるか?
	子どもの小学校入学に合わせ、フルタイムの仕事が続けるのが難しくなったため、パートに変更したが、経済的に厳しくなった。

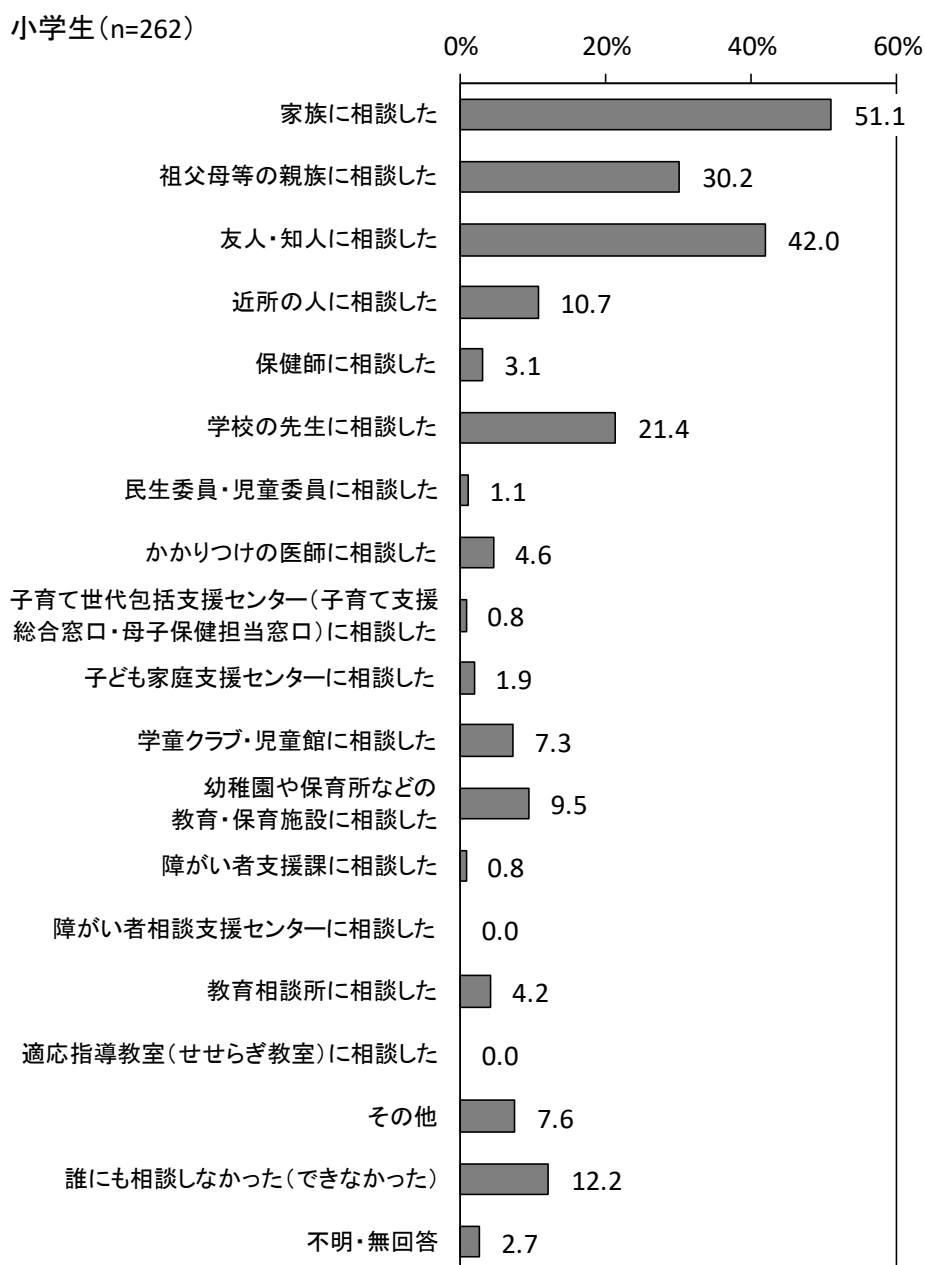
(11) その他

就学前児童調査	
	携帯電話について。携帯電話等によるトラブル。(2件)
	学校の荷物が多すぎる。共同で使う、学校に置いておくなどして、減らせないか見ていてかわいそうだし、何かあった時に重くて逃げられない。
	あきる野市は、小学校が川の近くにあることが多いため、災害時などが心配。
	大通り以外の歩道を整備して欲しい。
	公立だと心配なことも多くあるが、私立なのでそこまで心配していない。
	初めての子どもですべてが初めてだから。
	プールや飲み水が塩素で真っ白だという、話を聞き体大丈夫なのか不安。
	わからないことだらけで何をと言えないが不安。
	漠然とした不安しかありません。
	クラス数が少ないので学校を選びたい。(数年前は選べたらしい。)
	クラスが少ないので行事などがなりたつのか不安。
	親の質。土地柄の質。学校の質。市の質(教育、防犯、いじめ等への理解度と対応。)
	ゲームとの付き合い方。
	どの学校に通うべきか検討している。
	親の手を離れる一方で事故か犯罪に巻き込まれないか心配。
	教師の労働時間や環境が厳しすぎる。あれで熱意や心の余裕はもてないと思う。学校やPTAを信頼できない。
	親から離れる時間が増えるため、災害時の対応や性犯罪など。
	アレルギー食の提供。エピペン注射に対する知識。
	環境の変化。給食時間が短いこと。
	教員の労働環境の改善がされないと、先生をやめてしまう人が増え、結果的に子どもが困ると思う。
	小中学校に冷暖房が完備されているかわからない。(見た感じ完備されてそうなのですが。完備されているのでしょうか?)子どもが入学までに完備されていなければ、私立の学校も考えている。
	情報教育(ネットリテラシーとか)。
小学生調査	
	別居から同居により市外から戻ってきたが、子どもも私も知り合いがいなかった。
	地元の方が多く、親離れてきていない親子さんがいることで苦痛を受けた。働いていることだけを理由に子どものことを良く見えていない。(放置)新しい方を受け入れたいのであればもう少し古い考えを残し、新しい考えを取り入れながらうまくやっていけると良いと思う。
	私学を選択しましたが、子どもにとって本当に良いものか迷いました
	小学校と保育園との連携。

③子どもの小学校への就学に際して、不安や負担を感じたときの対処方法（複数回答）

《小学生調査：問 24-2》【小学生のみ】

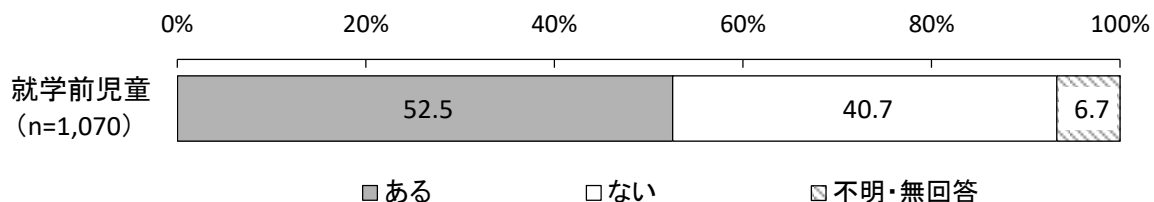
子どもの小学校への就学に際して、不安や負担を感じたときの対処方法については、「家族に相談した」が 51.1%と最も高く、次いで「友人・知人に相談した」が 42.0%、「祖父母等の親族に相談した」が 30.2%となっています。



(6) 子どもが生まれてから、1年くらいの間で気持ちが落ち込むこと

①子どもが生まれて、1年くらいの間で気持ちが落ち込んだり、涙もろくなったりしたことの有無(単数回答) <<就学前児童調査：問 33>> 【就学前児童のみ】

子どもが生まれて、1年くらいの間で気持ちが落ち込んだり、涙もろくなったりしたことの有無については、「ある」が52.5%と、「ない」の40.7%を上回っています。



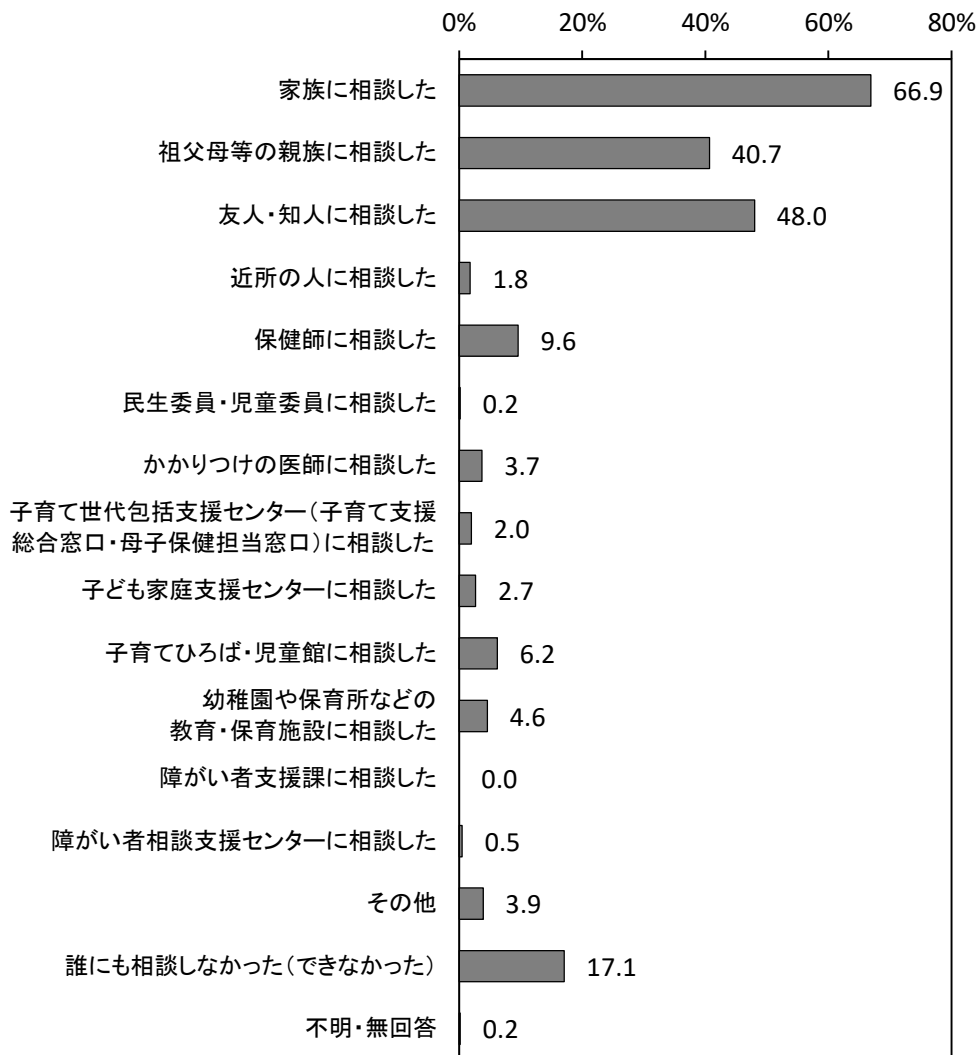
【①子どもが生まれて、1年くらいの間で気持ちが落ち込んだり、涙もろくなったりしたことの有無で「ある」を選択した方】

②気持ちが落ち込んだり、涙もろくなったりしたときの対処方法（複数回答）

《就学前児童調査：問 33-1》【就学前児童のみ】

子どもが生まれて、1年くらいの間で気持ちが落ち込んだり、涙もろくなったりしたことがある場合の対処方法については、「家族に相談した」が66.9%と最も高く、次いで「友人・知人に相談した」が48.0%、「祖父母等の親族に相談した」が40.7%となっています。

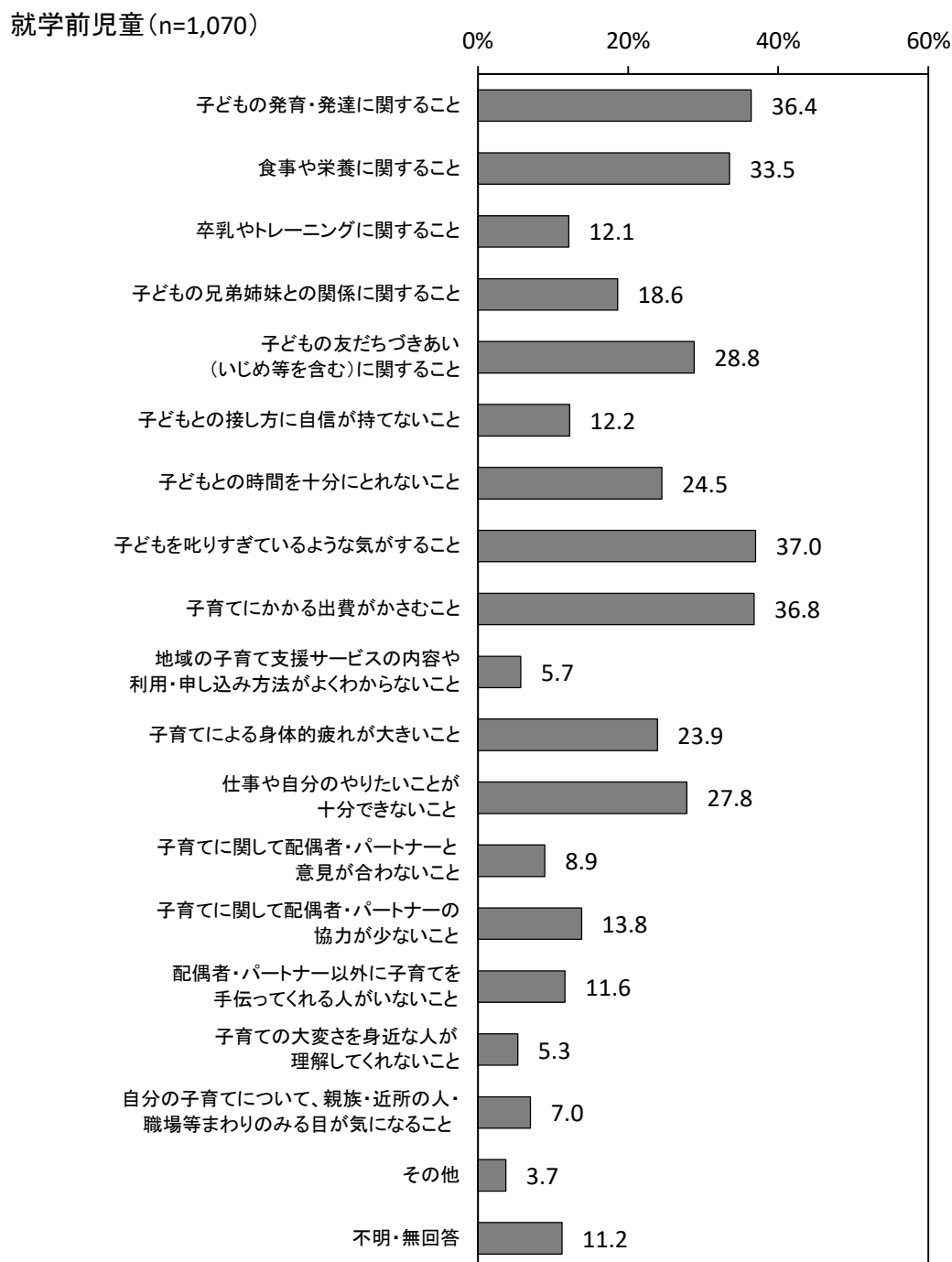
就学前児童 (n=562)



(7) 子育てに関して日頃から悩んでいること、気になること（複数回答）

《就学前児童調査：問 34》【就学前児童のみ】

子育てに関して、日頃悩んでいること、または気になることはどのようなことかについては、「子どもを叱りすぎているような気がする」と37.0%と最も高く、次いで「子育てにかかる出費がかさむこと」が36.8%、「子どもの発育・発達に関すること」が36.4%となっています。



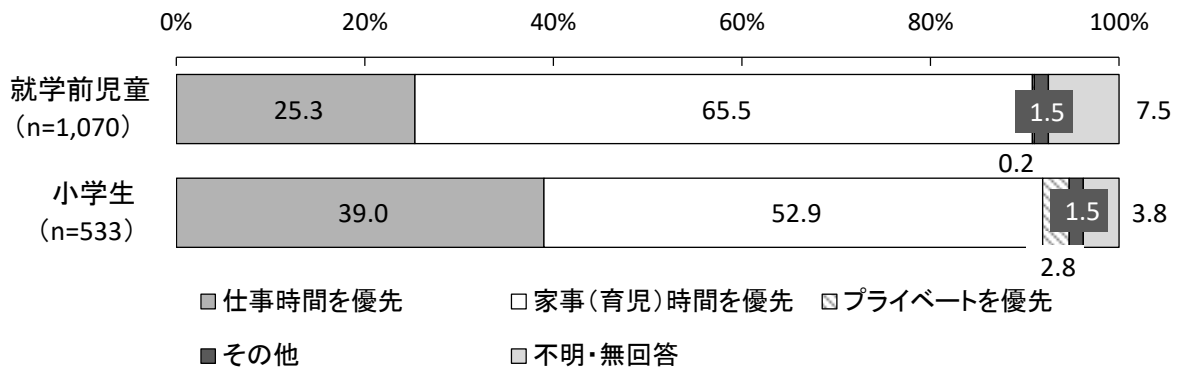
(8) 生活の中での時間の使い方の優先度の「現在」と「希望」(単数回答)

《就学前児童調査：問 35、小学生調査：問 25》


生活の中での時間の使い方の優先度について、【現在】では「家事(育児)時間を優先」が就学前児童で65.5%、小学生で52.9%と最も高く、次いで「仕事を優先」が就学前児童で25.3%、小学生で39.0%となっています。

【希望】では、「家事(育児)時間を優先」が就学前児童で68.4%、小学生で65.3%と最も高く、次いで「プライベートを優先」が就学前児童で10.7%、小学生で14.3%となっています。

■現在



■希望



15. 教育・保育環境の充実など子育ての環境や支援に関してのご意見

■自由回答の概要

子育てに関して日頃感じていることや悩みごと、あきる野市への要望事項等について、自由記述形式でご意見をいただきました。いただいたご意見については、以下のとおり 21 項目に分類しました。

分類	件数	
	就学前児童調査	小学生調査
回答数	485 人	235 人
(1) 認定こども園	9 件	0 件
(2) 子ども医療費、小児科、小児健診	67 件	12 件
(3) 幼稚園	13 件	0 件
(4) 保育所	94 件	2 件
(5) 小学校	28 件	53 件
(6) 遊び場	111 件	57 件
(7) 一時預かり	18 件	2 件
(8) 子ども家庭支援センター	27 件	1 件
(9) 児童館	7 件	7 件
(10) 学童保育所	23 件	23 件
(11) 放課後子ども教室	4 件	2 件
(12) ファミリー・サポート・センター	13 件	4 件
(13) その他保育施設	39 件	7 件
(14) 障害児支援	11 件	10 件
(15) 情報提供について	18 件	7 件
(16) 経済的支援	77 件	28 件
(17) 子どもに関する講座	19 件	0 件
(18) 相談	40 件	3 件
(19) 安心・安全	22 件	43 件
(20) 道路・交通・移動	84 件	5 件
(21) その他	9 件	39 件
計	733 件	305 件