

# 「メール配信サービス」登録手順

## ご登録の前に

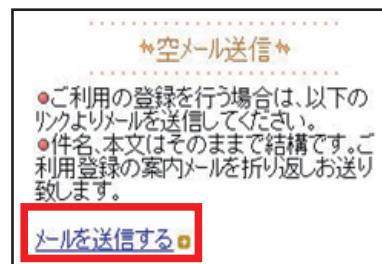

「あきる野市メール配信サービス」には、メール配信サービスの利用基準に同意していただいたうえで、ご登録をお願いします。次の2つの設定を行ってからご登録をお願いします。

- 「@sg-m.jp」ドメイン、又は「akiruno@sg-m.jp」のアドレスからのメールを受信を許可してください。
- URL 付きメールの受信を許可してください。

※迷惑メール対策の設定をされていない場合でも、より確実にメールを受信するために、上記の設定をされることをお勧めします。

## 登録手順 1

コードを読み取り、サイトにアクセスし、「空メール」を送信します。



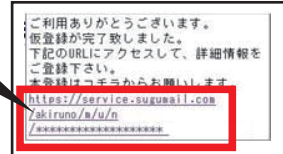
コードの読み取りができない場合は、下記のアドレスに空メールを送信してください。

[t-akiruno@sg-m.jp](mailto:t-akiruno@sg-m.jp)

## 登録手順 2

登録用 URL が記載されたメールが届きます。

アクセス




迷惑メール設定をしている場合には、事前に「@sg-m.jp」のドメインからの受信を「許可する」に設定してください

URL へアクセスできない場合は、Web ブラウザの「Cookie を有効にする」に設定してください。

## 登録手順 3

利用基準をご確認の上、「メール配信に同意する」ボタンを押します。



登録には同意が必要です

登録に  
困つたら

登録で分からないことがありましたら、右のコードからFAQにアクセスしてください。  
※携帯電話会社ごとの迷惑メールの設定方法もご確認いただけます。


FAQ(ヘルプ サイト)<https://service.sugumail.com/akiruno/faq/m/>

## 登録手順 4

配信情報を選択します

希望する情報にチェックを入れます。

左端「配信カテゴリ」を選択すると、以下全ての詳細情報メールを受信します。



## 登録手順 5

入力内容を確認し登録します。

## 登録手順 6

登録完了です。

登録後「本登録完了のお知らせ」メールが届きます。



## 拡大図

### ●詳細 ※

- 観光・イベント情報
  - 観光情報
  - イベント情報・講座情報
- 子育て情報
  - 子育て応援情報
  - 保育園等
  - 児童館・学童クラブ
  - 小学校・中学校
- 防災・防犯情報
  - 火災情報
  - 防犯情報
  - 気象情報
  - 地震情報
- お知らせ
  - 議会からのお知らせ
  - 広報あきる野
  - 健康情報
  - 市からのお知らせ

次の画面に進む

## 問合せ

○メール配信サービスの登録に関する問合せ  
コールセンター（バイザー株式会社）

 0570-055-783 (平日9:00~18:00)

○メール配信サービスに関する問合せ  
市長公室（平日8:30～17:15）