




良く洗ってから出しましょう。

ペットボトル・白色トレイ

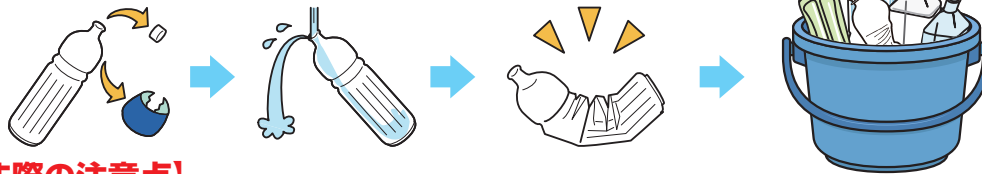
資源物

月2回収集

ペットボトル

● 飲料用、酒類、調味料用、ボトル形状でリサイクルマーク（PET）の記載のあるもの（ウォーターサーバ用など）

- ① ラベルとキャップは、はずし可燃ごみへ
- ② 水で中をすすぎ、水を切ってください
- ③ つぶす
- ④ 出す



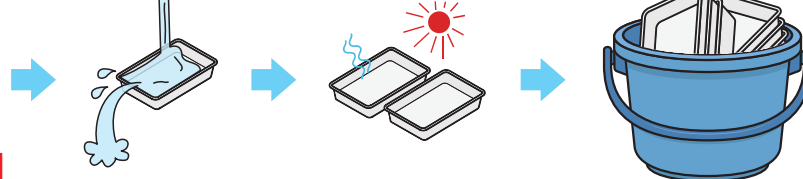
【出す際の注意点】

キャップとラベルは可燃ごみへ。中を洗ってから出してください。洗っていないものは回収しません。油汚れなどが取れない場合は、**可燃ごみ**で出してください。

白色トレイ

● 色は白のみ。良く洗って、乾かしてから出してください。色柄付きはスーパーの等の回収ボックスへ。

- ① 出せるものを確認する
- ② 洗う
- ③ よく乾かす
- ④ 出す



【出す際の注意点】

食べ残しや汚れが取れないものは、**可燃ごみ**で出してください。色柄付きのトレイ、納豆やカップラーメンの容器など、においの強いものは**可燃ごみ**で出してください。重石をする、ネットをかける、ひもで縛るなど風で飛ばされないよう対策してください。

ワンポイントアドバイス

夏場や月2回の収集で間に合わない場合は、スーパーなどの店頭回収も積極的に利用しましょう!! 透明な袋で出すこともできますが、袋がごみになってしまうので、バケツやダンボールに入れてください。(収集後、バケツなどは元の場所に戻します。)

