《P78参照》

JR駅乗車人員
（各年度1日平均）

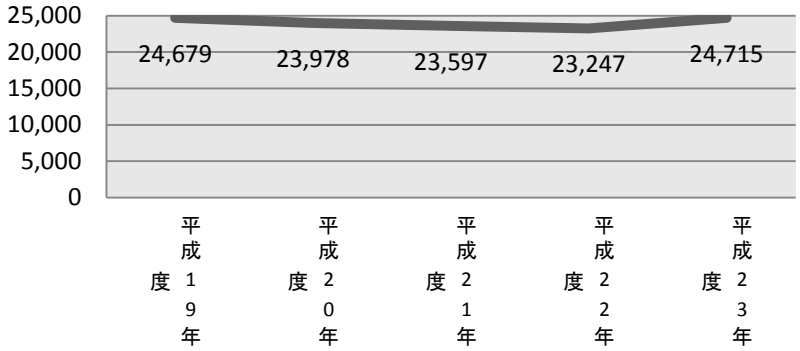

各駅乗車人員内訳
（平成23年度内訳）

《P78参照》

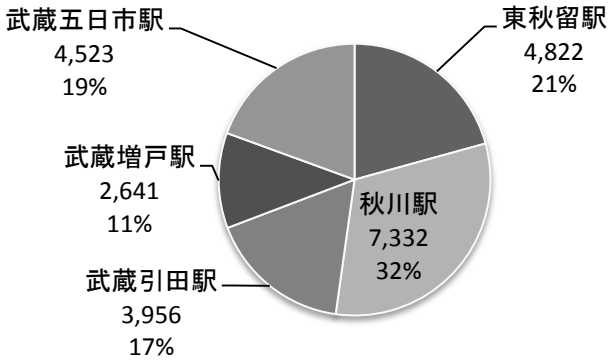

登録自動車保有台数の割合
（平成23年度末現在）

《P78参照》

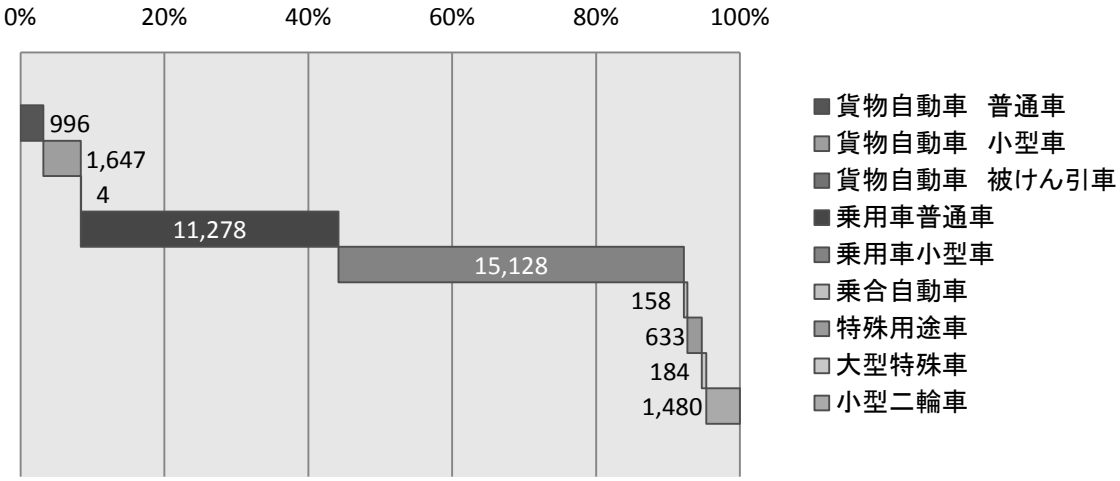

1 JR駅別乗車人員

（単位 千人）

年度及び駅	乗車人員			
	総数	定期	普通	1日平均（人）
平成19年度	9,008	6,359	2,651	24,679
平成20年度	8,752	6,239	2,515	23,978
平成21年度	8,613	6,131	2,483	23,597
平成22年度	8,485	6,044	2,441	23,247
平成23年度	9,021	6,378	2,645	24,715
東秋留駅	1,760	1,269	492	4,822
秋川駅	2,676	1,898	778	7,332
武蔵引田駅	1,444	1,072	372	3,956
武蔵増戸駅	964	684	280	2,641
武蔵五日市駅	1,651	1,096	555	4,523

資料:東京都総務局（東京都統計年鑑）

2 郵便局数

各年度末現在

年度	郵便局			郵便差出箱	郵便切手類販売所
	総数	郵便局（直営）	簡易郵便局		
平成22年度	12	12	―	89	62
平成23年度	12	12	―	93	64

資料：東京都総務局（東京都統計年鑑）

3 登録自動車保有台数

各年度末現在

年度	登録自動車									小型二輪車（登録）
	総数	貨物自動車			乗用車		乗合自動車	特殊用途車	大型特殊車	
		普通車	小型車	被けん引車	普通車	小型車				
平成22年度	30,094	982	1,651	4	11,107	15,393	158	614	185	1,476
平成23年度	30,028	996	1,647	4	11,278	15,128	158	633	184	1,480

資料：東京都総務局（東京都統計年鑑）

4　軽自動車、小型特殊自動車、原動機付自転車保有台数(課税台数)

各年4月1日現在

年次	軽自動車				小型特殊自動車		
	総数	四輪	二輪	三輪	総数	農耕用	その他
平成23年	20,228	18,900	1,324	4	523	359	164
平成24年	19,961	18,638	1,319	4	524	367	157

年次	原動機付自転車					小型自動車
	総数	50cc 以下	90cc 未満	125cc 未満	三輪以上のもの	二輪
平成23年	5,856	4,267	694	799	96	1,420
平成24年	5,855	4,155	679	933	88	1,431

資料:市民部課税課