

# 令和3年度当初予算の概要

令和3年度の予算は、新型コロナウイルス感染症の影響に対応しつつ、将来都市像である「人と緑の新創造都市」の実現に向け、「後期基本計画」に掲げるテーマと「まち・ひと・しごと創生総合戦略」に掲げる基本目標を踏まえ、重点的に取り組むべき施策を計画的に推進するため、限られた財源の重点的かつ効率的な配分に努め、編成を行いました。

予算規模は、一般会計、6つの特別会計、下水道事業会計を合わせて、前年度比で1.1%増の560億1,789万円となりました。

## 1 会計別予算

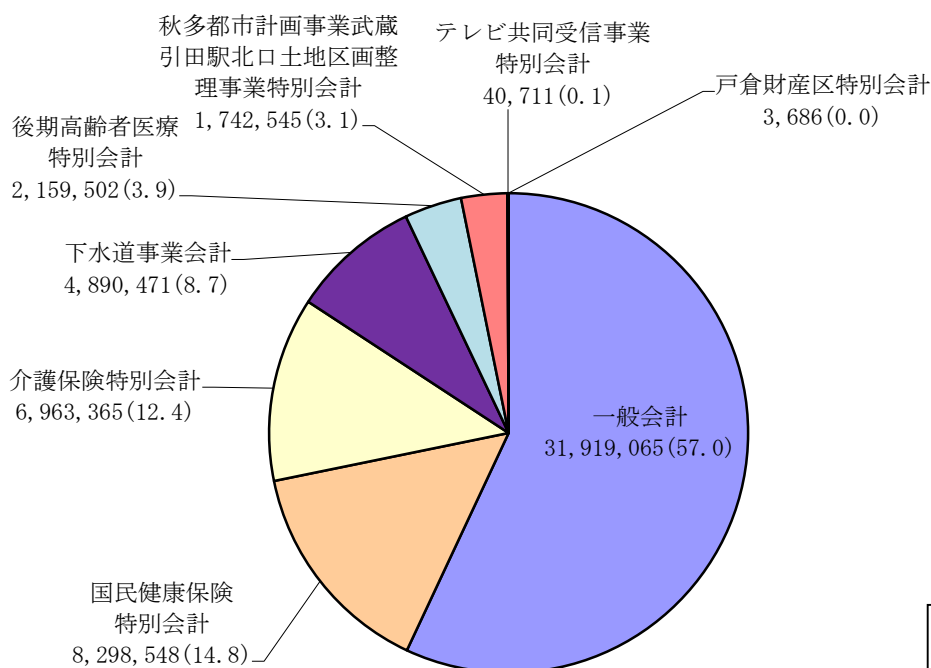
(単位:千円、%)

区分	令和3年度	構成比	令和2年度	構成比	増減額	増減率	
一般会計	31,919,065	57.0	32,179,762	58.1	△ 260,697	△ 0.8	
特別会計	国民健康保険特別会計	8,298,548	14.8	8,446,260	15.2	△ 147,712	△ 1.7
	後期高齢者医療特別会計	2,159,502	3.9	2,151,996	3.9	7,506	0.3
	介護保険特別会計	6,963,365	12.4	6,836,543	12.3	126,822	1.9
	戸倉財産区特別会計	3,686	0.0	3,825	0.0	△ 139	△ 3.6
	テレビ共同受信事業特別会計	40,711	0.1	40,816	0.1	△ 105	△ 0.3
	秋多都市計画事業武蔵引田駅北口土地区画整理事業特別会計	1,742,545	3.1	643,633	1.2	1,098,912	170.7
	小計	19,208,357	34.3	18,123,073	32.7	1,085,284	6.0
営企業会計	下水道事業会計	4,890,471	8.7	5,083,266	9.2	△ 192,795	△ 3.8
	小計	4,890,471	8.7	5,083,266	9.2	△ 192,795	△ 3.8
合計	56,017,893	100.0	55,386,101	100.0	631,792	1.1	

※下水道事業会計の予算の規模は、支出予算の総額として表記しています。

(単位:千円、%)

### 一般・特別・公営企業会計予算総額: 56,017,893千円



<凡例>  
項目  
金額 (構成比)

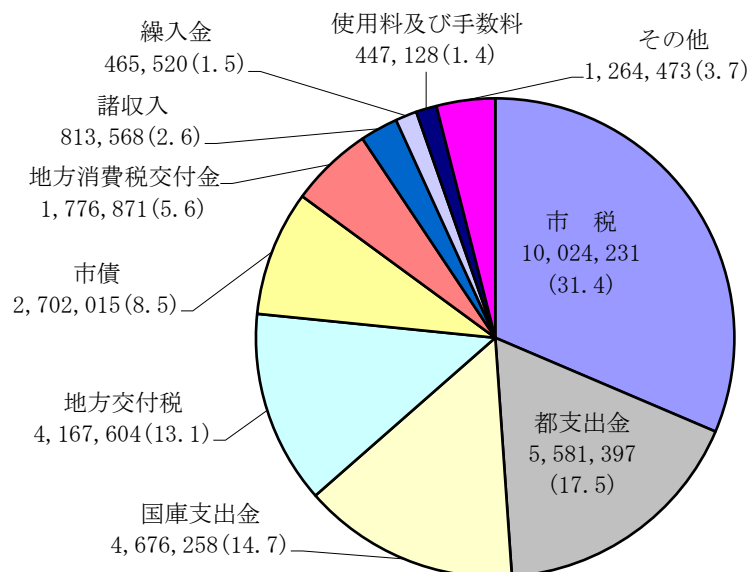
## 2 歳入

(単位：千円、%)

区 分	令和3年度	構成比	令和2年度	構成比	増減額	増減率
1 市 税	10,024,231	31.4	10,835,854	33.7	△ 811,623	△ 7.5
2 地 方 譲 与 税	132,081	0.4	179,950	0.6	△ 47,869	△ 26.6
3 利 子 割 交 付 金	13,415	0.0	14,310	0.0	△ 895	△ 6.3
4 配 当 割 交 付 金	68,148	0.2	73,779	0.2	△ 5,631	△ 7.6
5 株式等譲渡所得割交付金	74,067	0.2	40,844	0.1	33,223	81.3
6 法 人 事 業 税 交 付 金	74,498	0.2	18,652	0.1	55,846	299.4
7 地 方 消 費 税 交 付 金	1,776,871	5.6	1,789,523	5.6	△ 12,652	△ 0.7
8 ゴルフ場利用税交付金	46,553	0.1	51,157	0.2	△ 4,604	△ 9.0
9 環 境 性 能 割 交 付 金	37,906	0.1	44,669	0.1	△ 6,763	△ 15.1
10 地 方 特 例 交 付 金	187,513	0.6	94,568	0.3	92,945	98.3
11 地 方 交 付 税	4,167,604	13.1	4,186,378	13.0	△ 18,774	△ 0.4
12 交通安全対策特別交付金	10,172	0.0	10,497	0.0	△ 325	△ 3.1
13 分 担 金 及 び 負 担 金	163,030	0.5	193,621	0.6	△ 30,591	△ 15.8
14 使 用 料 及 び 手 数 料	447,128	1.4	451,285	1.4	△ 4,157	△ 0.9
15 国 庫 支 出 金	4,678,384	14.7	4,791,753	14.9	△ 113,369	△ 2.4
16 都 支 出 金	5,581,397	17.5	5,653,846	17.6	△ 72,449	△ 1.3
17 財 産 収 入	141,262	0.4	176,737	0.5	△ 35,475	△ 20.1
18 寄 附 金	15,828	0.1	15,718	0.0	110	0.7
19 繰 入 金	463,394	1.5	318,379	1.0	145,015	45.5
20 繰 越 金	300,000	0.9	300,000	0.9	0	0.0
21 諸 収 入	813,568	2.6	827,028	2.6	△ 13,460	△ 1.6
22 市 債	2,702,015	8.5	2,111,214	6.6	590,801	28.0
合 計	31,919,065	100.0	32,179,762	100.0	△ 260,697	△ 0.8

歳入：31,919,065千円

(単位：千円、%)



<凡例>  
項目  
金額 (構成比)

### 3 歳入の主な内容

**市 税 100億2,423万1千円**（前年度比▲8億1,162万3千円、▲7.5%）

個人市民税 … 40億2,175万4千円（前年度比▲4億8,745万9千円、▲10.8%）

- ・新型コロナウイルス感染症による景気の悪化を見込み減

法人市民税 … 3億463万6千円（前年度比▲9,449万6千円、▲23.7%）

- ・新型コロナウイルス感染症による景気の悪化を見込み減

固定資産税 … 42億2,519万2千円（前年度比▲2億2,514万9千円、▲5.1%）

- ・家屋の評価替えによる減

軽自動車税 … 2億1,725万5千円（前年度比+712万1千円、+3.4%）

- ・軽減特例車の減少の影響による増

市たばこ税 … 4億1,397万5千円（前年度比+2,153万8千円、+5.5%）

- ・消費本数は減少するものの、税率増の影響により増

都市計画税 … 8億3,131万9千円（前年度比▲3,177万8千円、▲3.7%）

- ・家屋の評価替えによる減

**地方交付税 41億6,760万4千円**（前年度比▲1,877万4千円、▲0.4%）

- ・普通交付税（前年度比+1,436万7千円、+0.4%）
- ・特別交付税（前年度比▲3,314万1千円、▲6.5%）

**国庫支出金 46億7,838万4千円**（前年度比▲1億1,336万9千円、▲2.4%）

- ・小中学校 ICT環境整備事業の終了による「公立学校情報通信ネットワーク環境施設整備費補助金」の減（前年度比▲1億1,747万円）
- ・小和田グラウンド災害復旧事業の終了による「都市災害復旧事業補助金」の減（前年度比▲1億1,728万6千円）
- ・公共土木施設災害復旧事業費負担金の増（前年度比+1億1,049万円）

**都支出金 55億8,139万7千円**（前年度比▲7,244万9千円、▲1.3%）

- ・雨間東郷前地区法面改修事業の終了による「農村地域防災減災事業補助金」の減（前年度比▲6,033万1千円）
- ・東京都知事選挙費委託金の減（前年度比▲4,813万3千円）

**市 債 27億201万5千円**（前年度比+5億9,080万1千円、+28.0%）

- ・臨時財政対策債の増（前年度比+6億1,040万1千円）
- ・小学校空調設備整備事業債の増（前年度比+2億7,810万円）
- ・中学校空調設備整備事業債の減（前年度比▲1億9,900万円）
- ・小和田グラウンド災害復旧事業債の減（前年度比▲1億1,720万円）

#### 4 地方消費税交付金（社会保障財源化分）の用途

(単位：千円)

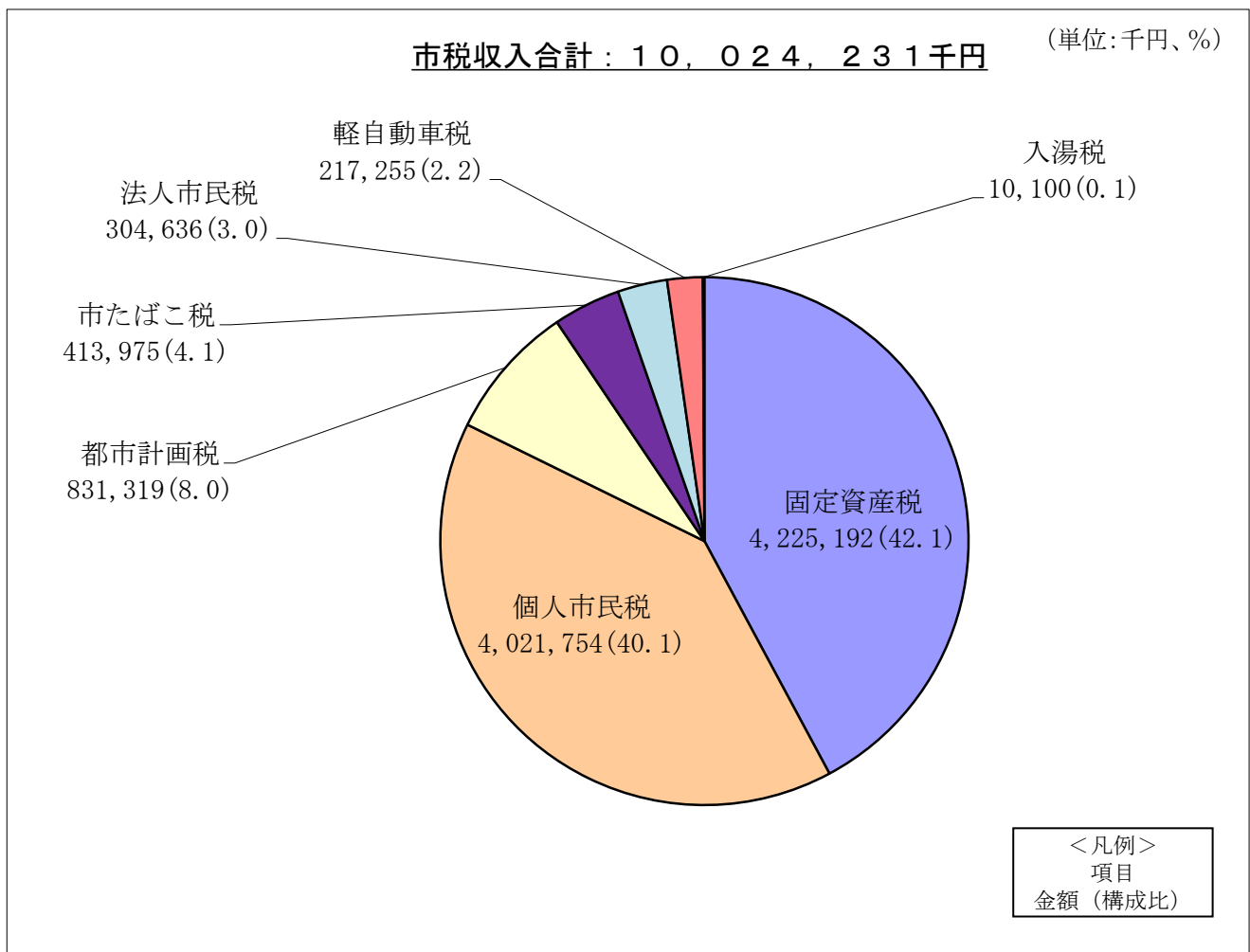
施策区分	事業名称	事業費	財源内訳				
			特定財源			一般財源	
			国・都支出金	地方債	その他	地方消費税交付金	その他
社会福祉	社会福祉事業	137,843	31,533	0	10	17,695	88,605
	障害者福祉事業	2,401,461	1,697,304	6,800	0	116,084	581,273
	高齢者福祉事業	123,683	25,718	0	4,520	15,555	77,890
	児童福祉事業	6,590,278	3,975,842	36,700	170,655	400,689	2,006,392
	生活保護事業	1,578,089	1,235,422	0	0	57,041	285,626
	小計	10,831,354	6,965,819	43,500	175,185	607,064	3,039,786
社会保険	国民健康保険事業	653,694	196,660	0	0	76,079	380,955
	後期高齢者医療事業	993,183	136,350	0	1,950	142,306	712,577
	介護保険事業	924,344	56,208	0	0	144,512	723,624
	小計	2,571,221	389,218	0	1,950	362,897	1,817,156
保健衛生	保健衛生事業	28,276	8,156	0	25	3,345	16,750
	予防事業	305,293	49,858	0	1,027	42,350	212,058
	健康づくり事業	166,221	15,531	0	4	25,084	125,602
	阿伎留病院運営事業	435,748	0	0	0	72,536	363,212
	小計	935,538	73,545	0	1,056	143,315	717,622
	合計	14,338,113	7,428,582	43,500	178,191	1,113,276	5,574,564

※地方消費税率引上げ分の地方消費税交付金（社会保障財源化分）は、社会保障施策に要する経費に充てることとされています。

## 5 市税の内訳

(単位：千円、%)

区 分	令和3年度	構成比	令和2年度	構成比	増減額	増減率
1 個人市民税	4,021,754	40.1	4,509,213	41.6	△ 487,459	△ 10.8
2 法人市民税	304,636	3.0	399,132	3.7	△ 94,496	△ 23.7
3 固定資産税	4,225,192	42.1	4,450,341	41.1	△ 225,149	△ 5.1
4 軽自動車税	217,255	2.2	210,134	1.9	7,121	3.4
5 市たばこ税	413,975	4.1	392,437	3.6	21,538	5.5
6 都市計画税	831,319	8.3	863,097	8.0	△ 31,778	△ 3.7
7 入湯税	10,100	0.1	11,500	0.1	△ 1,400	△ 12.2
合 計	10,024,231	99.9	10,835,854	100.0	△ 811,623	△ 7.5



## 6 歳出

歳出予算の内容を分類する方法として、歳出の目的に着目する分類方法と性質に着目する分類方法があります。

使われたお金を行政目的（福祉のため、教育のためなど）に着目し、分類したものが「目的別」、使われたお金を経済的な性質（物を購入した、給与を払ったなど）に着目し、分類したものが「性質別」となります。

ここでは、それぞれの主な区分の説明、当初予算の状況をお知らせします。

### 1 目的別

区 分	説 明
議 会 費	議会の運営に要する経費です。
総 務 費	庁舎などの運営管理、交通安全対策、防犯対策などに要する経費です。
民 生 費	子育て世帯、高齢者、体の不自由な方の支援などに要する経費です。
衛 生 費	ごみ処理、環境対策、健康管理などに要する経費です。
農林水産業費	農業、林業、水産業の振興などに要する経費です。
商 工 費	観光や商工業の振興などに要する経費です。
土 木 費	道路や公園の整備・維持管理などに要する経費です。
消 防 費	災害対策や消防団活動などに要する経費です。
教 育 費	学校教育、生涯学習、文化振興、スポーツ振興などに要する経費です。
災 害 復 旧 費	台風や地震などによる災害の復旧に要する経費です。
公 債 費	市が借りているお金の返済に要する経費です。

### 2 性質別

区 分	説 明
人 件 費	市の職員の給与や退職金などに要する経費です。
物 件 費	人件費、扶助費、維持補修費などを除く消費的な経費の総称です。賃金、旅費、需用費、役務費、委託料、使用料及び賃借料などがこれに含まれます。
扶 助 費	社会保障制度の一環として、生活困窮者、高齢者、児童、体の不自由な方などに対する様々な支援に要する経費です。
補 助 費 等	主なものは、各種団体に対する補助金や一部事務組合への負担金などです。他には、報償費、役務費（火災保険料等の保険料）、寄附金などがあります。
普通建設事業費	道路、橋りょう、学校、公園など各種社会資本の建設・大規模修繕に要する経費です。
公 債 費	市が借りているお金の返済に要する経費です。
積 立 金	基金などに積み立てるための経費です。
繰 出 金	主なものは、一般会計から特別会計（国民健康保険、後期高齢者医療、引田駅北口土地区画整理事業など）への支出に要する経費です。
予 備 費	緊急を要する場合などの支出に充てるための経費です。

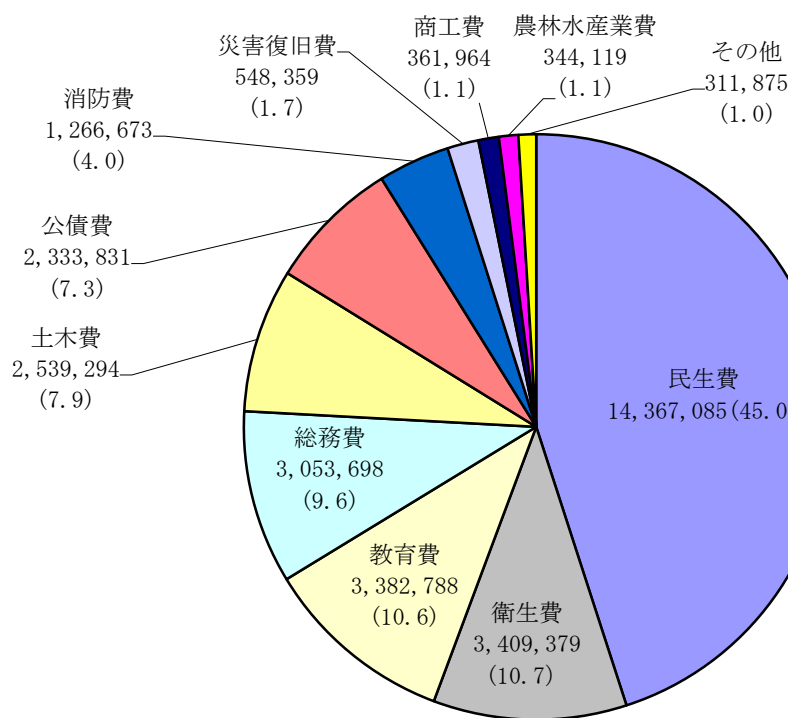
一般会計（目的別）

（単位：千円、％）

区 分	令和3年度	構成比	令和2年度	構成比	増減額	増減率
1 議 会 費	281,874	0.9	274,472	0.8	7,402	2.7
2 総 務 費	3,053,698	9.6	3,050,700	9.5	2,998	0.1
3 民 生 費	14,367,085	45.0	14,410,931	44.8	△ 43,846	△ 0.3
4 衛 生 費	3,409,379	10.7	3,253,028	10.1	156,351	4.8
5 労 働 費	1	0.0	1	0.0	0	0.0
6 農 林 水 産 業 費	344,119	1.1	550,086	1.7	△ 205,967	△ 37.4
7 商 工 費	361,964	1.1	346,910	1.1	15,054	4.3
8 土 木 費	2,539,294	7.9	2,692,456	8.4	△ 153,162	△ 5.7
9 消 防 費	1,266,673	4.0	1,229,723	3.8	36,950	3.0
10 教 育 費	3,382,788	10.6	3,395,263	10.5	△ 12,475	△ 0.4
11 災 害 復 旧 費	548,359	1.7	507,695	1.6	40,664	8.0
12 公 債 費	2,333,831	7.3	2,438,497	7.6	△ 104,666	△ 4.3
13 予 備 費	30,000	0.1	30,000	0.1	0	0.0
合 計	31,919,065	100.0	32,179,762	100.0	△ 260,697	△ 0.8

歳出（目的別）：31,919,065千円

（単位：千円、％）



<凡例>  
項目  
金額  
(構成比)

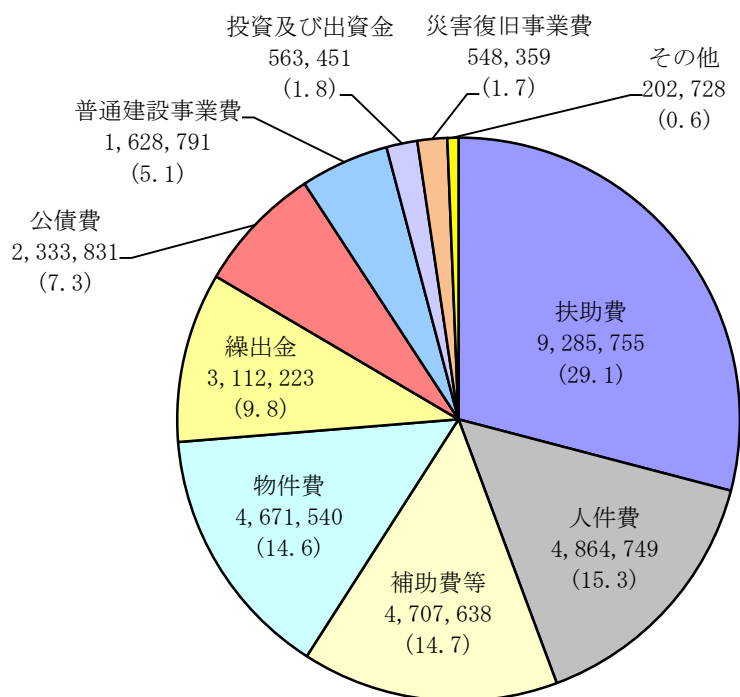
一般会計（性質別）

（単位：千円、％）

区 分	令和3年度	構成比	令和2年度	構成比	増減額	増減率
1 人 件 費	4,864,749	15.3	4,927,551	15.3	△ 62,802	△ 1.3
2 物 件 費	4,671,540	14.6	4,715,997	14.7	△ 44,457	△ 0.9
3 維 持 補 修 費	101,395	0.3	96,342	0.3	5,053	5.2
4 扶 助 費	9,285,755	29.1	9,366,456	29.1	△ 80,701	△ 0.9
5 補 助 費 等	4,707,638	14.7	4,647,106	14.4	60,532	1.3
6 普 通 建 設 事 業 費	1,628,791	5.1	1,729,084	5.4	△ 100,293	△ 5.8
7 災 害 復 旧 事 業 費	548,359	1.7	507,695	1.6	40,664	8.0
8 公 債 費	2,333,831	7.3	2,438,497	7.6	△ 104,666	△ 4.3
9 積 立 金	43,633	0.1	45,796	0.1	△ 2,163	△ 4.7
10 投 資 及 び 出 資 金	563,451	1.8	606,505	1.9	△ 43,054	△ 7.1
11 貸 付 金	27,700	0.1	27,700	0.1	0	0.0
12 繰 出 金	3,112,223	9.8	3,041,033	9.4	71,190	2.3
13 予 備 費	30,000	0.1	30,000	0.1	0	0.0
合 計	31,919,065	100.0	32,179,762	100.0	△ 260,697	△ 0.8

歳出（性質別）：31,919,065千円

（単位：千円、％）



<凡例>  
項目  
金額  
(構成比)



## 《一般会計予算の歳出の主な内容》

### 〈福祉の充実〉

・がん検診事業	9,836万円	
・児童館空調設備整備事業	4,590万円	
・若葉第2学童クラブ整備事業	4,277万円	
・子育てひろば事業	3,886万円	
・保育従事職員宿舍借上支援事業	2,898万円	
・秋川流域病児・病後児保育事業	1,696万円	
・乳幼児一時預かり事業	1,319万円	
・私立幼稚園等特別支援教育費補助金	720万円	
・介護人材確保・定着・育成事業	664万円	
・多胎児家庭支援事業	437万円	
・介護予防事業	283万円	
・ICTを活用した地域見守り事業	275万円	など

### 〈防災力の強化〉

・留原中村地区排水ポンプ整備事業	4,400万円	
・消防車両購入事業	1,150万円	
・地域防災計画及び受援計画策定事業	1,067万円	
・ハザードマップ作成事業	536万円	
・自動通話録音機貸与事業	107万円	など

### 〈都市基盤の整備〉

・都道伊奈福生線道路整備事業	2億3,497万円	
・武蔵引田駅北口土地区画整理事業	1億6,859万円	
・橋梁補修事業	7,900万円	
・公共交通検討事業	823万円	など

### 〈産業の振興〉

・林道整備事業	8,190万円	
・秋川溪谷戸倉体験研修センター運営管理事業	2,435万円	
・創業就労支援事業	1,430万円	
・観光まちづくり推進協働事業	1,055万円	
・商店街リノベーション事業	1,000万円	
・石舟橋舗装改修事業	956万円	
・森林環境保全事業	572万円	
・感染症緊急経営支援事業	200万円	など

### 〈環境の保全〉

・小宮自然体験学校運営事業	1,884万円	
・郷土の恵みの森づくり森林レンジャー事業	1,565万円	
・郷土の恵みの森づくり事業	946万円	
・生物多様性保全事業	164万円	
・ごみ分別アプリ事業	42万円	など

### 〈教育とスポーツ・文化の振興〉

・小学校体育館空調設備設置事業	3億 811万円	
・秋川キララホール舞台設備改修事業	4,719万円	
・学校マネジメント強化事業	2,538万円	
・スクール・サポート・スタッフ配置事業	2,355万円	
・文化財修復事業	285万円	など

### 〈災害復旧関係事業〉

・市道戸倉119号線道路災害復旧事業	1億2,800万円	
・農業用施設災害復旧事業	9,287万円	
・消防用道路災害復旧事業	8,000万円	
・林道施設災害復旧事業	6,286万円	
・牛嶽橋災害復旧事業	6,190万円	
・河川災害復旧事業	5,710万円	
・留原地区法面災害復旧事業	3,560万円	
・網代橋災害復旧事業	3,000万円	など

### 〈その他〉

・市議会議員選挙執行事業	5,559万円	
・衆議院議員選挙執行事業	4,048万円	
・都議会議員選挙執行事業	3,377万円	など